

Formato 1 Estado de Situación Financiera Detallado - LDF

Municipio de Salamanca, Guanajuato.
Estado de Situación Financiera Detallado - LDF
al 31 de Diciembre de 2020 y al 30 de Septiembre de 2021
(PESOS)

Concepto (c)	2021	2020	Concepto (c)	2021	2020
ACTIVO			PASIVO		
Activo Circulante			Activo Circulante		
a. Efectivo y Equivalentes (a=a1+a2+a3+a4+a5+a6+a7)	247,315,183.12	243,306,961.97	a. Cuentas por Pagar a Corto Plazo (a=a1+a2+a3+a4+a5+a6+a7+a8+a9)	57,091,036.60	75,229,049.01
a1) Efectivo	232,662.38	696,210.62	a1) Servicios Personales por Pagar a Corto Plazo	3,341,989.40	11,395,727.21
a2) Bancos/Tesorería	53,280,117.85	69,452,619.19	a2) Proveedores por Pagar a Corto Plazo	16,830,867.16	36,703,195.10
a3) Bancos/Depositos y Otros	-	-	a3) Contratistas por Obras Públicas por Pagar a Corto Plazo	12,418,550.88	13,190,240.75
a4) Inversiones Temporales (Hasta 3 meses)	133,290,898.08	123,723,374.27	a4) Participaciones y Aportaciones por Pagar a Corto Plazo	-	-
a5) Fondos con Afectación Específica	60,511,504.81	49,434,757.89	a5) Transferencias Otorgadas por Pagar a Corto Plazo	814,729.40	1,272,235.58
a6) Depósitos de Fondos de Terceros en Garantía y/o Administración	-	-	a6) Intereses, Comisiones y Otros Gastos de la Deuda Pública por Pagar a Corto Plazo	7,303,161.60	9,739,902.40
a7) Otros Efectivos y Equivalentes	-	-	a7) Retenciones y Contribuciones por Pagar a Corto Plazo	7,604.56	59,754.87
b. Derechos a Recibir Efectivo o Equivalentes (b=b1+b2+b3+b4+b5+b6+b7)	30,608,760.06	17,982,176.21	a8) Devoluciones de la Ley de Ingresos por Pagar a Corto Plazo	16,374,133.60	2,987,502.84
b1) Inversiones Financieras de Corto Plazo	-	-	a9) Otras Cuentas por Pagar a Corto Plazo	-	-
b2) Cuentas por Cobrar a Corto Plazo	925,611.45	1,631,499.48	b. Documentos por Pagar a Corto Plazo (b=b1+b2+b3)	-	-
b3) Deudores Diversos por Cobrar a Corto Plazo	1,034,033.27	934,997.15	b1) Documentos Comerciales por Pagar a Corto Plazo	-	-
b4) Ingresos por Recuperar a Corto Plazo	739,710.77	54.99	b2) Documentos con Contratistas por Obras Públicas por Pagar a Corto Plazo	-	-
b5) Deudores por Anticipos de la Tesorería a Corto Plazo	200,811.09	234,392.23	b3) Otros Documentos por Pagar a Corto Plazo	-	-
b6) Préstamos Otorgados a Corto Plazo	-	-	c. Porción a Corto Plazo de la Deuda Pública (c=c1+c2)	2,343,641.00	2,793.00
b7) Otros Derechos a Recibir Efectivo o Equivalentes a Corto Plazo	29,188,015.02	15,181,232.36	c1) Porción a Corto Plazo de la Deuda Pública	2,343,641.00	2,793.00
c. Derechos a Recibir Bienes o Servicios (c=c1+c2+c3+c4+c5)	22,185,115.50	18,492,886.25	c2) Porción a Corto Plazo de Arrendamiento Financiero	-	-
c1) Anticipo a Proveedores por Adquisición de Bienes y Prestación de Servicios	4,583,734.71	1,427,959.03	d. Títulos y Valores a Corto Plazo	-	-
c2) Anticipo a Proveedores por Adquisición de Bienes Inmuebles y Muebles a Corto Plazo	-	435,000.00	e. Pasivos Diferidos a Corto Plazo (e=e1+e2+e3)	-	-
c3) Anticipo a Proveedores por Adquisición de Bienes Intangibles a Corto Plazo	-	-	e1) Ingresos Cobrados por Adelantado a Corto Plazo	-	-
c4) Anticipo a Contratistas por Obras Públicas a Corto Plazo	17,601,380.79	16,629,927.22	e2) Intereses Cobrados por Adelantado a Corto Plazo	-	-
c5) Otros Derechos a Recibir Bienes o Servicios a Corto Plazo	-	-	e3) Otros Pasivos Diferidos a Corto Plazo	-	-
d. Inventarios (d=d1+d2+d3+d4+d5)	-	-	f. Fondos y Bienes de Terceros en Garantía y/o Administración a Corto Plazo (f=f1+f2+f3+f4+f5+f6)	-	-
d1) Inventario de Mercancías para Venta	-	-	f1) Fondos en Garantía a Corto Plazo	-	-
d2) Inventario de Mercancías Terminadas	-	-	f2) Fondos en Administración a Corto Plazo	-	-
d3) Inventario de Mercancías en Proceso de Elaboración	-	-	f3) Fondos Contingentes a Corto Plazo	-	-
d4) Inventario de Materias Primas, Materiales y Suministros para Producción	-	-	f4) Fondos de Fideicomisos, Mandatos y Contratos Análogos a Corto Plazo	-	-
d5) Bienes en Tránsito	-	-	f5) Otros Fondos de Terceros en Garantía y/o Administración a Corto Plazo	-	-
e. Almacenes	-	-	f6) Valores y Bienes en Garantía a Corto Plazo	-	-
f. Estimación por Pérdida o Deterioro de Activos Circulantes (f=f1+f2)	-	-	g. Provisiones a Corto Plazo (g=g1+g2+g3)	25,002,707.89	8,583,471.85
f1) Estimación para Cuentas Incobrables por Derechos a Recibir Efectivo o Equivalentes	-	-	g1) Provisión para Demandas y Juicios a Corto Plazo	-	-
f2) Estimación por Deterioro de Inventarios	-	-	g2) Provisión para Contingencias a Corto Plazo	-	-
g. Otros Activos Circulantes (g=g1+g2+g3+g4)	16,980.00	16,980.00	g3) Otras Provisiones a Corto Plazo	25,002,707.89	8,583,471.85
g1) Valores en Garantía	16,980.00	16,980.00	h. Otros Pasivos a Corto Plazo (h=h1+h2+h3)	-	-
g2) Bienes en Garantía (excluye depósitos de fondos)	-	-	h1) Ingresos por Clasificar	-	-
g3) Bienes Derivados de Embargos, Decomisos, Aseguramientos y Dación en Pago	-	-	h2) Recaudación por Participar	-	-
g4) Adquisición con Fondos de Terceros	-	-	h3) Otros Pasivos Circulantes	-	-
IA. Total de Activos Circulantes (IA = a + b + c + d + e + f + g)	300,092,078.68	279,765,044.43	IIA. Total de Pasivos Circulantes (IIA = a + b + c + d + e + f + g + h)	84,437,385.49	83,809,727.86
Activo No Circulante			Pasivo No Circulante		
a. Inversiones Financieras a Largo Plazo	3,465,015.77	3,357,597.90	a. Cuentas por Pagar a Largo Plazo	-	-
b. Derechos a Recibir Efectivo o Equivalentes a Largo Plazo	-	-	b. Documentos por Pagar a Largo Plazo	-	-
c. Bienes Inmuebles, Infraestructura y Construcciones en Proceso	2,103,387,797.72	1,973,147,658.56	c. Deuda Pública a Largo Plazo	81,721,504.93	91,107,280.93
d. Bienes Muebles	291,806,369.92	285,544,668.79	d. Pasivos Diferidos a Largo Plazo	-	-
e. Activos Intangibles	13,104,663.62	12,774,068.68	e. Fondos y Bienes de Terceros en Garantía y/o en Administración a Largo Plazo	-	-
f. Depreciación, Deterioro y Amortización Acumulada de Bienes	180,458,210.92	180,474,450.92	f. Provisiones a Largo Plazo	-	-
g. Activos Diferidos	1,232,245.98	1,214,356.98	IIIB. Total de Pasivos No Circulantes (IIIB = a + b + c + d + e + f)	81,721,504.93	91,107,280.93
h. Estimación por Pérdida o Deterioro de Activos no Circulantes	-	-	II. Total del Pasivo (II = IIA + IIIB)	166,158,890.42	174,917,008.79
i. Otros Activos no Circulantes	-	-	HACIENDA PÚBLICA/PATRIMONIO		
IB. Total de Activos No Circulantes (IB = a + b + c + d + e + f + g + h + i)	2,232,537,882.09	2,095,563,899.99	IIIA. Hacienda Pública/Patrimonio Contribuido (IIIA = a + b + c)	486,275,436.77	486,275,436.77
I. Total del Activo (I = IA + IB)	2,532,629,960.77	2,375,328,944.42	a. Aportaciones	486,275,436.77	486,275,436.77
			b. Donaciones de Capital	-	-
			c. Actualización de la Hacienda Pública/Patrimonio	-	-
			IIIB. Hacienda Pública/Patrimonio Generado (IIIB = a + b + c + d + e)	1,880,195,633.58	1,714,136,498.86
			a. Resultados del Ejercicio (Ahorro/Desahorro)	174,632,744.62	220,821,168.18
			b. Resultados de Ejercicios Anteriores	1,705,562,888.96	1,493,315,330.68
			c. Revalúos	-	-
			d. Reservas	-	-
			e. Rectificaciones de Resultados de Ejercicios Anteriores	-	-
			IIIC. Exceso o Insuficiencia en la Actualización de la Hacienda Pública/Patrimonio (IIIC = a + b)	-	-
			a. Resultado por Posición Monetaria	-	-
			b. Resultado por Tenencia de Activos no Monetarios	-	-
			III. Total Hacienda Pública/Patrimonio (III = IIIA + IIIB + IIIC)	2,366,471,070.35	2,200,411,935.63
			IV. Total del Pasivo y Hacienda Pública/Patrimonio (IV = II + III)	2,532,629,960.77	2,375,328,944.42

CP. HUMBERTO RAZO ARTEAGA
TESORERO MUNICIPAL

LIC. MARIA BEATRIZ HERNANDEZ ORUZ
PRESIDENTE MUNICIPAL

GOBIERNO MUNICIPAL 2018-2021
SALAMANCA
FIRMES EN LA VERDAD
PRESIDENCIA MUNICIPAL

Formato 2 Informe Analítico de la Deuda Pública y Otros Pasivos - LDF

Municipio de Salamanca, Guanajuato. Informe Analítico de la Deuda Pública y Otros Pasivos - LDF Al 31 de Diciembre de 2020 y al 30 de Septiembre de 2021 (PESOS)							
Denominación de la Deuda Pública y Otros Pasivos (c)	Saldo al 31 de diciembre de 2020 (d)	Disposiciones del Periodo (e)	Amortizaciones del Periodo (f)	Revaluaciones, Reclasificaciones y Otros Ajustes (g)	Saldo Final del Periodo (h) h=d+e-f+g	Pago de Intereses del Periodo (i)	Pago de Comisiones y demás costos asociados durante el Periodo (j)
1. Deuda Pública (1=A+B)	91,104,487.93	9,385,776.00	16,430,704.00	-	84,065,145.93	-	-
A. Corto Plazo (A=a1+a2+a3)	2,793.00	9,385,776.00	7,044,928.00	-	2,343,641.00	-	-
a1) Instituciones de Crédito	2,793.00	9,385,776.00	7,044,928.00	-	2,343,641.00	-	-
a2) Títulos y Valores	-	-	-	-	-	-	-
a3) Arrendamientos Financieros	-	-	-	-	-	-	-
B. Largo Plazo (B=b1+b2+b3)	91,107,280.93	-	9,385,776.00	-	81,721,504.93	-	-
b1) Instituciones de Crédito	91,107,280.93	-	9,385,776.00	-	81,721,504.93	-	-
b2) Títulos y Valores	-	-	-	-	-	-	-
b3) Arrendamientos Financieros	-	-	-	-	-	-	-
2. Otros Pasivos	83,812,520.86	-	-	-	82,093,744.49	-	-
3. Total de la Deuda Pública y Otros Pasivos (3=1+2)	174,917,008.79	9,385,776.00	16,430,704.00	-	166,158,890.42	3,819,681.04	-
4. Deuda Contingente ¹ (Informativo)	-	-	-	-	-	-	-
A. Deuda Contingente 1	-	-	-	-	-	-	-
B. Deuda Contingente 2	-	-	-	-	-	-	-
C. Deuda Contingente XX	-	-	-	-	-	-	-
5. Valor de Instrumentos Bono Cupón Cero ² (Informativo)	-	-	-	-	-	-	-
A. Instrumento Bono Cupón Cero 1	-	-	-	-	-	-	-
B. Instrumento Bono Cupón Cero 2	-	-	-	-	-	-	-
C. Instrumento Bono Cupón Cero XX	-	-	-	-	-	-	-

¹ Se refiere a cualquier Financiamiento sin fuente o garantía de pago definida, que sea asumida de manera solidaria o subsidiaria por las Entidades Federativas con sus Municipios, organismos descentralizados y empresas de participación estatal mayoritaria y fideicomisos, locales o municipales, y por los Municipios con sus respectivos organismos descentralizados y empresas de participación municipal mayoritaria.

² Se refiere al valor del Bono Cupón Cero que respalda el pago de los créditos asociados al mismo (Activo).

Obligaciones a Corto Plazo (k)	Monto Contratado (l)	Plazo Pactado (m)	Tasa de Interés (n)	Comisiones y Costos Relacionados (o)	Tasa Efectiva (p)
6. Obligaciones a Corto Plazo (Informativo)	0	0	0	0	0
A. Crédito 1	-	-	-	-	-
B. Crédito 2	-	-	-	-	-
C. Crédito XX	-	-	-	-	-

CP. HUMBERTO RAZO ARTEAGA
TESORERO MUNICIPAL

LIC. MARIA BEATRIZ HERNANDEZ CRUZ
PRESIDENTE MUNICIPAL




Formato 3 Informe Analítico de Obligaciones Diferentes de Financiamientos - LDF

Municipio de Salamanca, Guanajuato.
Informe Analítico de Obligaciones Diferentes de Financiamientos - LDF
del 01 de Enero al 30 de Septiembre de 2021
(PECOS)

Denominación de las Obligaciones Diferentes de Financiamiento (c)	Fecha del Contrato (d)	Fecha de inicio de operación del proyecto (e)	Fecha de vencimiento (f)	Monto de la inversión pactado (g)	Plazo pactado (h)	Monto promedio mensual del pago de la contraprestación (i)	Monto promedio mensual del pago de la contraprestación correspondiente al pago de inversión (j)	Monto pagado de la inversión al 30 de marzo de 2017 (k)	Monto pagado de la inversión actualizado al 30 de marzo de 2017 (l)	Saldo pendiente por pagar de la inversión al 30 de marzo de 2017 (m = g - l)	
A. Asociaciones Público Privadas (APP's) (A+B+C+D) a) APP 1 b) APP 2 c) APP 3 d) APP XX											
	B. Otros Instrumentos (B+A+B+C+D) a) Otro Instrumento 1 b) Otro Instrumento 2 c) Otro Instrumento 3 d) Otro Instrumento XX										
C. Total de Obligaciones Diferentes de Financiamiento (C+A+B)											


 GOBIERNO MUNICIPAL 2016-2021
SALAMANCA
 FIRMES EN LA VERDAD
 PRESIDENCIA MUNICIPAL


 LUC. MARIA BEATRIZ HERNANDEZ CRUZ
 PRESIDENTE MUNICIPAL


 CP. HUMBERTO RAZO ARTEAGA
 TESORERO MUNICIPAL

Formato 4 Balance Presupuestario - LDF

Municipio de Salamanca, Guanajuato.
Balance Presupuestario - LDF
del 01 de Enero al 30 de Septiembre de 2021
(PESOS)

Concepto (c)	Estimado/ Aprobado (d)	Devengado	Recaudado/ Pagado
A. Ingresos Totales (A = A1+A2+A3)	802,812,961.84	652,576,043.29	499,952,562.70
A1. Ingresos de Libre Disposición	549,366,008.27	451,450,499.57	365,841,759.70
A2. Transferencias Federales Etiquetadas	253,446,953.57	201,125,543.72	134,110,803.00
A3. Financiamiento Neto	-	-	-
B. Egresos Presupuestarios1 (B = B1+B2)	789,112,961.84	614,791,973.90	550,907,839.30
B1. Gasto No Etiquetado (sin incluir Amortización de la Deuda Pública)	549,366,008.27	367,474,808.10	335,494,490.79
B2. Gasto Etiquetado (sin incluir Amortización de la Deuda Pública)	239,746,953.57	247,317,165.80	215,413,348.51
C. Remanentes del Ejercicio Anterior (C = C1 + C2)			
C1. Remanentes de Ingresos de Libre Disposición aplicados en el periodo		-	-
C2. Remanentes de Transferencias Federales Etiquetadas aplicados en el periodo		-	-
I. Balance Presupuestario (I = A - B + C)	13,700,000.00	37,784,069.39	50,955,276.60
II. Balance Presupuestario sin Financiamiento Neto (II = I - A3)	13,700,000.00	37,784,069.39	50,955,276.60
III. Balance Presupuestario sin Financiamiento Neto y sin Remanentes del Ejercicio Anterior (III = II - C)	13,700,000.00	37,784,069.39	50,955,276.60

Concepto	Aprobado	Devengado	Pagado
E. Intereses, Comisiones y Gastos de la Deuda (E = E1+E2)	1,300,000.00	-	-
E1. Intereses, Comisiones y Gastos de la Deuda con Gasto No Etiquetado	-	-	-
E2. Intereses, Comisiones y Gastos de la Deuda con Gasto Etiquetado	1,300,000.00	-	-
IV. Balance Primario (IV = III + E)	15,000,000.00	37,784,069.39	50,955,276.60


Concepto	Estimado/ Aprobado	Devengado	Recaudado/ Pagado
F. Financiamiento (F = F1 + F2)	-	-	-
F1. Financiamiento con Fuente de Pago de Ingresos de Libre Disposición	-	-	-
F2. Financiamiento con Fuente de Pago de Transferencias Federales Etiquetadas	-	-	-
G. Amortización de la Deuda (G = G1 + G2)	4,100,000.00	-	-
G1. Amortización de la Deuda Pública con Gasto No Etiquetado	-	-	-
G2. Amortización de la Deuda Pública con Gasto Etiquetado	4,100,000.00	-	-
A3. Financiamiento Neto (A3 = F - G)	4,100,000.00	-	-

Concepto	Estimado/ Aprobado	Devengado	Recaudado/ Pagado
A1. Ingresos de Libre Disposición	549,366,008.27	451,450,499.57	365,841,759.70
A3.1 Financiamiento Neto con Fuente de Pago de Ingresos de Libre Disposición (A3.1 = F1 - G1)	-	-	-
F1. Financiamiento con Fuente de Pago de Ingresos de Libre Disposición	-	-	-
G1. Amortización de la Deuda Pública con Gasto No Etiquetado	-	-	-
B1. Gasto No Etiquetado (sin incluir Amortización de la Deuda Pública)	549,366,008.27	367,474,808.10	335,494,490.79
C1. Remanentes de Ingresos de Libre Disposición aplicados en el periodo		-	-
V. Balance Presupuestario de Recursos Disponibles (V = A1 + A3.1 - B1 + C1)	-	83,975,691.47	30,347,268.91
VI. Balance Presupuestario de Recursos Disponibles sin Financiamiento Neto (VI = V - A3.1)	-	83,975,691.47	30,347,268.91

Concepto	Estimado/ Aprobado	Devengado	Recaudado/ Pagado
A2. Transferencias Federales Etiquetadas	253,446,953.57	201,125,543.72	134,110,803.00
A3.2 Financiamiento Neto con Fuente de Pago de Transferencias Federales Etiquetadas (A3.2 = F2 - G2)	4,100,000.00	-	-
F2. Financiamiento con Fuente de Pago de Transferencias Federales Etiquetadas	4,100,000.00	-	-
G2. Amortización de la Deuda Pública con Gasto Etiquetado	4,100,000.00	-	-
B2. Gasto Etiquetado (sin incluir Amortización de la Deuda Pública)	239,746,953.57	247,317,165.80	215,413,348.51
C2. Remanentes de Transferencias Federales Etiquetadas aplicados en el periodo		-	-
VII. Balance Presupuestario de Recursos Etiquetados (VII = A2 + A3.2 - B2 + C2)	9,600,000.00	46,191,622.08	81,302,545.51
VIII. Balance Presupuestario de Recursos Etiquetados sin Financiamiento Neto (VIII = VII - A3.2)	13,700,000.00	46,191,622.08	81,302,545.51

CP. HUMBERTO RAZO ARTEAGA
TESORERO MUNICIPAL

LIC. MARIA BEATRIZ HERNANDEZ CRUZ
PRESIDENTE MUNICIPAL



Formato 5 Estado Analítico de Ingresos Detallado - LDF

Municipio de Salamanca, Guanajuato. Estado Analítico de Ingresos Detallado - LDF del 01 de Enero al 30 de Septiembre de 2021 (PESOS)						
Concepto (c)	Ingreso					Diferencia (e)
	Estimado (d)	Ampliaciones/ (Reducciones)	Modificado	Devengado	Recaudado	
Ingresos de Libre Disposición						
A. Impuestos	115,605,360.00	6,952,675.00	122,558,035.00	110,336,675.25	89,087,817.27	26,517,542.73
B. Cuotas y Aportaciones de Seguridad Social	-	-	-	-	-	-
C. Contribuciones de Mejoras	-	-	-	-	-	-
D. Derechos	91,955,196.00	-	91,955,196.00	47,752,279.68	18,320,432.44	73,634,763.56
E. Productos	1,598,454.00	1,750,000.00	3,348,454.00	2,178,191.02	599,235.89	999,218.11
F. Aprovechamientos	20,182,500.00	-	20,182,500.00	7,207,590.38	4,478,999.98	15,703,500.02
G. Ingresos por Ventas de Bienes y Servicios	-	-	-	-	-	-
H. Participaciones (H=h1+h2+h3+h4+h5+h6+h7+h8+h9+h10+h11)	305,096,753.36	-	305,096,753.36	259,959,918.97	233,717,031.97	71,379,721.39
h1) Fondo General de Participaciones	231,500,015.89	-	231,500,015.89	188,081,635.22	175,918,326.98	55,581,688.91
h2) Fondo de Fomento Municipal	23,645,524.30	-	23,645,524.30	29,208,306.45	29,203,956.29	5,558,431.99
h3) Fondo de Fiscalización y Recaudación	19,649,110.29	-	19,649,110.29	15,278,743.80	8,041,067.11	11,608,043.18
h4) Fondo de Compensación	-	-	-	-	-	-
h5) Fondo de Extracción de Hidrocarburos	-	-	-	-	-	-
h6) Impuesto Especial Sobre Producción y Servicios	13,331,230.74	-	13,331,230.74	2,065,744.77	2,065,744.77	11,265,485.97
h7) 0.136% de la Recaudación Federal Participable	-	-	-	-	-	-
h8) 3.17% Sobre Extracción de Petróleo	-	-	-	-	-	-
h9) Gasolinas y Diésel	-	-	-	4,262,531.73	2,865,471.82	2,865,471.82
h10) Fondo del Impuesto Sobre la Renta	16,970,872.14	-	16,970,872.14	21,062,957.00	15,622,465.00	1,348,407.14
h11) Fondo de Estabilización de los Ingresos de las Entidades Federativas	-	-	-	-	-	-
I. Incentivos Derivados de la Colaboración Fiscal (I=i1+i2+i3+i4+i5)	5,240,144.91	-	5,240,144.91	4,359,661.15	2,922,843.39	2,317,301.52
i1) Tenencia o Uso de Vehículos	-	-	-	34,721.84	30,673.45	30,673.45
i2) Fondo de Compensación ISAN	4,273,040.70	-	4,273,040.70	545,713.64	359,043.68	3,913,997.02
i3) Impuesto Sobre Automóviles Nuevos	-	-	-	2,688,227.36	1,828,979.60	1,828,979.60
i4) Fondo de Compensación de Repecos-Intermedios	-	-	-	-	-	-
i5) Otros Incentivos Económicos	967,104.21	-	967,104.21	1,090,998.31	704,146.66	262,957.55
J. Transferencias	-	-	-	-	-	-
K. Convenios	9,687,600.00	23,086,084.94	32,773,684.94	18,155,720.19	16,184,936.50	6,497,336.50
k1) Otros Convenios y Subsidios	9,687,600.00	23,086,084.94	32,773,684.94	18,155,720.19	16,184,936.50	6,497,336.50
L. Otros Ingresos de Libre Disposición (L=l1+l2)	-	-	-	-	-	-
l1) Participaciones en Ingresos Locales	-	-	-	-	-	-
l2) Otros Ingresos de Libre Disposición	-	-	-	-	-	-
I. Total de Ingresos de Libre Disposición (I=A+B+C+D+E+F+G+H+I+J+K+L)	549,366,008.27	31,788,759.94	581,154,768.21	449,950,036.64	365,311,297.44	184,054,710.83
Ingresos Excedentes de Ingresos de Libre Disposición						
Transferencias Federales Etiquetadas						
A. Aportaciones (A=a1+a2+a3+a4+a5+a6+a7+a8)	253,446,953.57	64,460.57	253,382,493.00	200,254,783.61	133,525,175.23	119,921,778.34
a1) Fondo de Aportaciones para la Nómina Educativa y Gasto Operativo	-	-	-	-	-	-
a2) Fondo de Aportaciones para los Servicios de Salud	-	-	-	-	-	-
a3) Fondo de Aportaciones para la Infraestructura Social	74,909,326.66	550,048.66	74,359,278.00	66,487,744.86	44,287,869.78	30,621,456.88
a4) Fondo de Aportaciones para el Fortalecimiento de los Municipios y de las Demarcaciones Territoriales del Distrito Federal	178,537,626.91	485,588.09	179,023,215.00	133,767,038.75	89,237,305.45	89,300,321.46
a5) Fondo de Aportaciones Múltiples	-	-	-	-	-	-
a6) Fondo de Aportaciones para la Educación Tecnológica y de Adultos	-	-	-	-	-	-
a7) Fondo de Aportaciones para la Seguridad Pública de los Estados y del Distrito Federal	-	-	-	-	-	-
a8) Fondo de Aportaciones para el Fortalecimiento de las Entidades Federativas	-	-	-	-	-	-
B. Convenios (B=b1+b2+b3+b4)	-	-	-	-	-	-
b1) Convenios de Protección Social en Salud	-	-	-	-	-	-
b2) Convenios de Descentralización	-	-	-	-	-	-
b3) Convenios de Reasignación	-	-	-	-	-	-
b4) Otros Convenios y Subsidios	-	-	-	-	-	-
C. Fondos Distintos de Aportaciones (C=c1+c2)	-	-	-	-	-	-
c1) Fondo para Entidades Federativas y Municipios Productores de	-	-	-	-	-	-
c2) Fondo Minero	-	-	-	-	-	-
D. Transferencias, Subsidios y Subvenciones, y Pensiones y Jubilaciones	-	-	-	-	-	-
E. Otras Transferencias Federales Etiquetadas	-	-	-	-	-	-
II. Total de Transferencias Federales Etiquetadas (II = A + B + C + D + E)	253,446,953.57	64,460.57	253,382,493.00	200,254,783.61	133,525,175.23	119,921,778.34
III. Ingresos Derivados de Financiamientos (III = A)						
A. Ingresos Derivados de Financiamientos	-	-	-	-	-	-
IV. Total de Ingresos (IV = I + II + III)	802,812,961.84	31,724,299.37	834,537,261.21	650,204,820.25	498,836,472.67	303,976,489.17
Datos Informativos						
1. Ingresos Derivados de Financiamientos con Fuente de Pago de Ingresos de Libre Disposición	-	-	-	-	-	-
2. Ingresos Derivados de Financiamientos con Fuente de Pago de Transferencias Federales Etiquetadas	-	-	-	-	-	-
3. Ingresos Derivados de Financiamientos (3 = 1 + 2)	-	-	-	-	-	-

CP HUMBERTO RAZO ARTEAGA
TESORERO MUNICIPAL

LIC. MARIA BENTRIZ HERNANDEZ CRUZ
PRESIDENTE MUNICIPAL

Gobierno Municipal 2018-2021
SALAMANCA
FIRMES EN LA VERDAD
PRESIDENCIA MUNICIPAL

Formato 6 a) Estado Analítico del Ejercicio del Presupuesto de Egresos Detallado - LDF
(Clasificación por Objeto del Gasto)

Municipio de Salamanca, Guanajuato.						
Estado Analítico del Ejercicio del Presupuesto de Egresos Detallado - LDF						
Clasificación por Objeto del Gasto (Capítulo y Concepto)						
del 01 de Enero al 30 de Septiembre de 2021						
(PESOS)						
Concepto (c)	Egresos					Subejercicio (e)
	Aprobado (d)	Ampliaciones/ (Reducciones)	Modificado	Devengado	Pagado	
I. Gasto No Etiquetado (I=A+B+C+D+E+F+G+H+I)	549,366,008.27	69,918,179.42	619,284,187.69	367,475,103.32	335,494,786.01	251,809,084.37
A. Servicios Personales (A=a1+a2+a3+a4+a5+a6+a7)	319,940,905.88	3,500,000.00	323,440,905.88	194,038,361.68	194,044,191.72	129,402,544.20
a1) Remuneraciones al Personal de Carácter Permanente	176,225,155.95	654,733.00	176,879,888.95	115,519,788.31	115,519,581.33	61,366,100.64
a2) Remuneraciones al Personal de Carácter Transitorio	4,898,000.00	450,000.00	5,348,000.00	3,532,984.03	3,532,984.03	1,815,015.97
a3) Remuneraciones Adicionales y Especiales	34,690,382.10	4,936,346.01	39,626,728.11	24,040,320.32	24,040,357.34	15,886,407.79
a4) Seguridad Social	68,599,747.30	-	68,599,747.30	35,773,959.74	35,773,959.74	32,825,787.56
a5) Otras Prestaciones Sociales y Económicas	25,942,620.53	6,000,267.00	31,942,887.53	15,177,309.28	15,177,309.28	16,765,578.25
a6) Previsiones	9,585,000.00	8,541,346.01	1,043,653.99	-	-	1,043,653.99
a7) Pago de Estímulos a Servidores Públicos	-	-	-	-	-	-
B. Materiales y Suministros (B=b1+b2+b3+b4+b5+b6+b7+b8+b9)	44,089,531.92	1,909,313.42	42,180,218.50	24,635,713.48	16,469,894.54	17,544,505.02
b1) Materiales de Administración, Emisión de Documentos y Artículos Oficiales	9,201,832.50	933,604.42	8,268,228.08	3,218,130.92	2,201,897.84	5,050,097.16
b2) Alimentos y Utensilios	1,734,302.50	934,000.00	2,668,302.50	1,905,634.90	1,655,521.09	762,667.60
b3) Materias Primas y Materiales de Producción y Comercialización	53,042.50	3,000.00	56,042.50	5,345.46	1,641.58	50,697.04
b4) Materiales y Artículos de Construcción y de Reparación	19,954,547.42	4,872,316.82	15,082,230.60	10,377,730.51	7,820,309.69	4,704,500.09
b5) Productos Químicos, Farmacéuticos y de Laboratorio	769,319.50	113,298.00	882,617.50	277,323.36	150,203.81	605,294.14
b6) Combustibles, Lubricantes y Aditivos	1,378,540.00	545,000.00	1,923,540.00	833,540.00	151,865.81	881,674.19
b7) Vestuario, Blancos, Prendas de Protección y Artículos Deportivos	7,137,691.50	2,139,843.24	9,277,534.74	5,033,504.42	1,745,765.14	4,244,090.32
b8) Materiales y Suministros Para Seguridad	-	225,000.00	225,000.00	214,187.04	214,187.04	10,812.96
b9) Herramientas, Refacciones y Accesorios Menores	3,860,256.00	1,026,466.58	4,886,722.58	3,451,991.06	2,459,865.56	1,434,731.52
C. Servicios Generales (C=c1+c2+c3+c4+c5+c6+c7+c8+c9)	119,702,557.94	47,724,957.81	167,427,515.75	95,138,519.84	78,818,475.52	72,388,995.91
c1) Servicios Básicos	19,113,110.08	1,756,744.42	20,869,854.50	4,551,339.18	3,236,330.74	16,318,515.32
c2) Servicios de Arrendamiento	36,241,927.58	12,538,399.96	48,780,327.54	31,966,595.47	24,033,833.87	16,813,732.07
c3) Servicios Profesionales, Científicos, Técnicos y Otros Servicios	24,619,776.50	28,167,483.91	52,787,260.41	32,804,414.66	29,404,290.45	19,982,845.75
c4) Servicios Financieros, Bancarios y Comerciales	4,601,900.00	60,000.00	4,541,900.00	4,016,667.14	4,016,671.12	525,232.86
c5) Servicios de Instalación, Reparación, Mantenimiento y Conservación	12,377,300.50	245,816.01	12,131,484.49	7,269,426.92	5,507,678.12	4,862,057.57
c6) Servicios de Comunicación Social y Publicidad	7,084,915.00	2,407,500.00	9,492,415.00	4,968,132.41	3,806,491.25	4,524,282.59
c7) Servicios de Traslado y Viáticos	1,469,690.00	36,454.47	1,433,235.53	209,741.63	209,741.63	1,223,493.90
c8) Servicios Oficiales	8,303,495.00	617,900.00	7,685,595.00	2,664,489.63	2,252,125.54	5,021,105.37
c9) Otros Servicios Generales	5,890,443.28	3,815,000.00	9,705,443.28	6,687,712.80	6,351,312.80	3,017,730.48
D. Transferencias, Asignaciones, Subsidios y Otras Ayudas (D=d1+d2+d3+d4+d5+d6+d7+d8+d9)	33,435,150.00	13,258,715.99	46,693,865.99	31,003,903.15	26,808,954.19	15,689,962.84
d1) Transferencias Internas y Asignaciones al Sector Público	1,035,000.00	889,191.90	1,924,191.90	-	-	1,924,191.90
d2) Transferencias al Resto del Sector Público	10,857,500.00	200,000.00	10,657,500.00	3,828,750.00	3,828,750.00	6,828,750.00
d3) Subsidios y Subvenciones	3,035,000.00	352,424.09	3,387,424.09	2,692,696.30	2,692,696.30	694,727.79
d4) Ayudas Sociales	18,507,650.00	12,127,100.00	30,724,750.00	24,482,456.85	20,287,507.89	6,242,295.15
d5) Pensiones y Jubilaciones	-	-	-	-	-	-
d6) Transferencias a Fideicomisos, Mandatos y Otros Análogos	-	-	-	-	-	-
d7) Transferencias a la Seguridad Social	-	-	-	-	-	-
d8) Donativos	-	-	-	-	-	-
d9) Transferencias al Exterior	-	-	-	-	-	-
E. Bienes Muebles, Inmuebles e Intangibles (E=e1+e2+e3+e4+e5+e6+e7+e8+e9)	15,668,792.00	2,873,961.90	12,794,830.10	6,661,896.07	3,822,038.90	6,132,934.03
e1) Mobiliario y Equipo de Administración	1,650,370.00	1,567,973.78	3,218,343.78	1,949,212.42	1,742,359.96	1,269,131.36
e2) Mobiliario y Equipo Educativo y Recreativo	230,370.00	5,500.00	235,870.00	14,450.00	3,950.00	221,420.00
e3) Equipo e Instrumental Médico y de Laboratorio	150,000.00	-	150,000.00	-	-	150,000.00
e4) Vehículos y Equipo de Transporte	9,026,882.00	4,419,600.00	4,607,282.00	4,169,700.00	1,619,300.00	437,582.00
e5) Equipo de Defensa y Seguridad	-	517,500.00	517,500.00	-	-	517,500.00
e6) Maquinaria, Otros Equipos y Herramientas	2,490,170.00	295,285.68	2,194,884.32	197,938.71	125,834.00	1,969,945.61
e7) Activos Biológicos	-	-	-	-	-	-
e8) Bienes Inmuebles	1,000,000.00	-	1,000,000.00	-	-	1,000,000.00
e9) Activos Intangibles	1,121,000.00	250,050.00	870,950.00	330,594.94	330,594.94	540,355.06
F. Inversión Pública (F=f1+f2+f3)	10,000,000.00	12,637,459.19	22,637,459.19	15,996,709.10	15,531,231.14	6,640,750.09
f1) Obra Pública en Bienes de Dominio Público	10,000,000.00	11,657,004.68	21,657,004.68	15,996,709.10	15,531,231.14	5,660,295.58
f2) Obra Pública en Bienes Propios	-	980,454.51	980,454.51	-	-	980,454.51
f3) Proyectos Productivos y Acciones de Fomento	-	-	-	-	-	-
G. Inversiones Financieras y Otras Provisiones (G=g1+g2+g3+g4+g5+g6+g7)	6,529,070.53	2,419,678.25	4,109,392.28	-	-	4,109,392.28
g1) Inversiones Para el Fomento de Actividades Productivas	-	-	-	-	-	-
g2) Acciones y Participaciones de Capital	-	-	-	-	-	-
g3) Compra de Títulos y Valores	-	-	-	-	-	-
g4) Concesión de Préstamos	-	-	-	-	-	-
g5) Inversiones en Fideicomisos, Mandatos y Otros Análogos	-	-	-	-	-	-
Fideicomiso de Desastres Naturales (Informativo)	-	-	-	-	-	-
g6) Otras Inversiones Financieras	-	-	-	-	-	-
g7) Provisiones para Contingencias y Otras Erogaciones Especiales	-	-	-	-	-	-
H. Participaciones y Aportaciones (H=h1+h2+h3)	6,529,070.53	2,419,678.25	4,109,392.28	-	-	4,109,392.28
h1) Participaciones	-	-	-	-	-	-
h2) Aportaciones	-	-	-	-	-	-
h3) Convenios	-	-	-	-	-	-
I. Deuda Pública (I=i1+i2+i3+i4+i5+i6+i7)	-	-	-	-	-	-
i1) Amortización de la Deuda Pública	-	-	-	-	-	-
i2) Intereses de la Deuda Pública	-	-	-	-	-	-
i3) Comisiones de la Deuda Pública	-	-	-	-	-	-
i4) Gastos de la Deuda Pública	-	-	-	-	-	-
i5) Costo por Coberturas	-	-	-	-	-	-
i6) Apoyos Financieros	-	-	-	-	-	-
i7) Adeudos de Ejercicios Fiscales Anteriores (ADEFAS)	-	-	-	-	-	-

II. Gasto Etiquetado (II=A+B+C+D+E+FG+HH)	253,446,953.57	147,605,119.96	401,052,073.53	250,000,733.92	218,096,916.63	151,051,339.61
A. Servicios Personales (A=a1+a2+a3+a4+a5+a6+a7)	49,249,542.11	-	49,249,542.11	22,143,597.55	22,143,597.55	27,105,944.56
a1) Remuneraciones al Personal de Carácter Permanente	29,250,519.65	-	29,250,519.65	13,572,788.92	13,572,788.92	15,677,730.73
a2) Remuneraciones al Personal de Carácter Transitorio	-	-	-	-	-	-
a3) Remuneraciones Adicionales y Especiales	6,305,817.30	-	6,305,817.30	2,982,169.07	2,982,169.07	3,323,648.23
a4) Seguridad Social	10,953,594.24	-	10,953,594.24	4,301,285.31	4,301,285.31	6,652,308.93
a5) Otras Prestaciones Sociales y Económicas	2,739,610.92	-	2,739,610.92	1,287,354.25	1,287,354.25	1,452,256.67
a6) Provisiones	-	-	-	-	-	-
a7) Pago de Estímulos a Servidores Públicos	-	-	-	-	-	-
B. Materiales y Suministros (B=b1+b2+b3+b4+b5+b6+b7+b8+b9)	22,101,904.00	8,101,201.29	30,203,105.29	26,614,422.66	17,525,759.49	3,588,682.63
b1) Materiales de Administración, Emisión de Documentos y Artículos Oficiales	200,000.00	50,000.00	150,000.00	100,475.88	52,101.56	49,524.12
b2) Alimentos y Utensilios	470,000.00	30,000.00	440,000.00	235,477.23	219,497.23	204,522.77
b3) Materias Primas y Materiales de Producción y Comercialización	-	-	-	-	-	-
b4) Materiales y Artículos de Construcción y de Reparación	2,505,000.00	-	2,505,000.00	857,732.34	857,732.34	1,647,267.66
b5) Productos Químicos, Farmacéuticos y de Laboratorio	-	-	-	-	-	-
b6) Combustibles, Lubricantes y Aditivos	14,676,904.00	8,760,000.00	23,436,904.00	22,639,260.87	13,619,663.02	797,643.13
b7) Vestuario, Blancos, Prendas de Protección y Artículos Deportivos	3,150,000.00	428,798.71	2,721,201.29	2,182,592.20	2,182,592.20	538,609.09
b8) Materiales y Suministros Para Seguridad	1,000,000.00	150,000.00	850,000.00	499,769.76	499,769.76	350,230.24
b9) Herramientas, Refacciones y Accesorios Menores	100,000.00	-	100,000.00	99,114.38	94,403.38	885.62
C. Servicios Generales (C=c1+c2+c3+c4+c5+c6+c7+c8+c9)	28,237,789.70	12,006,098.60	40,243,888.30	24,720,231.37	14,898,133.32	15,523,656.93
c1) Servicios Básicos	10,707,500.00	300,000.00	10,407,500.00	5,983,474.22	3,753,016.00	4,424,025.78
c2) Servicios de Arrendamiento	490,000.00	150,000.00	640,000.00	350,873.60	42,873.60	70,873.60
c3) Servicios Profesionales, Científicos, Técnicos y Otros Servicios	3,799,326.66	9,160,244.65	12,959,571.31	5,124,920.11	4,957,880.11	7,834,671.20
c4) Servicios Financieros, Bancarios y Comerciales	400,000.00	150,000.00	550,000.00	250,000.00	93,166.85	156,833.15
c5) Servicios de Instalación, Reparación, Mantenimiento y Conservación	1,130,000.00	3,895,833.95	5,025,833.95	4,864,510.17	4,714,348.80	161,523.78
c6) Servicios de Comunicación Social y Publicidad	15,000.00	50,000.00	65,000.00	-	-	65,000.00
c7) Servicios de Traslado y Viáticos	-	-	-	-	-	-
c8) Servicios Oficiales	705,000.00	500,000.00	1,205,000.00	57,906.04	51,559.22	147,093.96
c9) Otros Servicios Generales	11,050,963.04	-	11,050,963.04	8,245,380.38	1,285,288.74	2,805,582.66
D. Transferencias, Asignaciones, Subsidios y Otras Ayudas (D=d1+d2+d3+d4+d5+d6+d7+d8+d9)	62,257,717.76	3,548,732.50	65,806,450.26	55,775,803.12	42,782,747.05	10,030,647.14
d1) Transferencias Internas y Asignaciones al Sector Público	-	-	-	-	-	-
d2) Transferencias al Resto del Sector Público	49,973,498.46	440,245.86	49,533,252.60	41,377,716.07	29,542,565.83	8,155,536.53
d3) Subsidios y Subvenciones	-	-	-	-	-	-
d4) Ayudas Sociales	12,284,219.30	3,988,978.36	16,273,197.66	14,398,087.05	13,240,181.22	1,875,110.61
d5) Pensiones y Jubilaciones	-	-	-	-	-	-
d6) Transferencias a Fideicomisos, Mandatos y Otros Análogos	-	-	-	-	-	-
d7) Transferencias a la Seguridad Social	-	-	-	-	-	-
d8) Donativos	-	-	-	-	-	-
d9) Transferencias al Exterior	-	-	-	-	-	-
E. Bienes Muebles, Inmuebles e Intangibles (E=e1+e2+e3+e4+e5+e6+e7+e8+e9)	2,500,000.00	1,336,740.76	3,836,740.76	-	-	3,836,740.76
e1) Mobiliario y Equipo de Administración	-	1,485,740.76	1,485,740.76	-	-	1,485,740.76
e2) Mobiliario y Equipo Educativo y Recreativo	-	-	-	-	-	-
e3) Equipo e Instrumental Médico y de Laboratorio	-	-	-	-	-	-
e4) Vehículos y Equipo de Transporte	1,000,000.00	1,000,000.00	-	-	-	-
e5) Equipo de Defensa y Seguridad	1,000,000.00	1,000,000.00	-	-	-	-
e6) Maquinaria, Otros Equipos y Herramientas	500,000.00	350,000.00	150,000.00	-	-	150,000.00
e7) Activos Biológicos	-	-	-	-	-	-
e8) Bienes Inmuebles	-	2,201,000.00	2,201,000.00	-	-	2,201,000.00
e9) Activos Intangibles	-	-	-	-	-	-
F. Inversión Pública (F=f1+f2+f3)	61,000,000.00	128,249,601.04	189,249,601.04	114,243,430.06	114,243,430.06	75,006,170.98
f1) Obra Pública en Bienes de Dominio Público	61,000,000.00	122,092,477.78	183,092,477.78	108,123,211.20	108,123,211.20	74,969,266.58
f2) Obra Pública en Bienes Propios	-	6,157,123.26	6,157,123.26	6,120,218.86	6,120,218.86	36,904.40
f3) Proyectos Productivos y Acciones de Fomento	-	-	-	-	-	-
G. Inversiones Financieras y Otras Provisiones (G=g1+g2+g3+g4+g5+g6+g7)	2,500,000.00	237,254.23	2,262,745.77	-	-	2,262,745.77
g1) Inversiones Para el Fomento de Actividades Productivas	-	-	-	-	-	-
g2) Acciones y Participaciones de Capital	-	-	-	-	-	-
g3) Compra de Títulos y Valores	-	-	-	-	-	-
g4) Concesión de Préstamos	-	-	-	-	-	-
g5) Inversiones en Fideicomisos, Mandatos y Otros Análogos	-	-	-	-	-	-
g6) Fideicomiso de Desastres Naturales (Informativo)	-	-	-	-	-	-
g7) Otras Inversiones Financieras	-	-	-	-	-	-
H. Participaciones y Aportaciones (H=h1+h2+h3)	2,500,000.00	237,254.23	2,262,745.77	-	-	2,262,745.77
h1) Participaciones	-	-	-	-	-	-
h2) Aportaciones	-	-	-	-	-	-
h3) Convenios	-	-	-	-	-	-
I. Deuda Pública (I=i1+i2+i3+i4+i5+i6+i7)	25,600,000.00	5,400,000.00	20,200,000.00	6,503,249.16	6,503,249.16	13,696,750.84
i1) Amortización de la Deuda Pública	13,700,000.00	4,100,000.00	9,600,000.00	2,683,568.12	2,683,568.12	6,916,431.88
i2) Intereses de la Deuda Pública	11,900,000.00	1,300,000.00	10,600,000.00	3,819,681.04	3,819,681.04	6,780,318.96
i3) Comisiones de la Deuda Pública	-	-	-	-	-	-
i4) Gastos de la Deuda Pública	-	-	-	-	-	-
i5) Costo por Coberturas	-	-	-	-	-	-
i6) Apoyos Financieros	-	-	-	-	-	-
i7) Adeudos de Ejercicios Fiscales Anteriores (ADEFAS)	-	-	-	-	-	-
III. Total de Egresos (III = I + II)	802,812,961.84	217,523,299.38	1,020,336,261.22	617,475,837.24	553,591,702.64	402,860,423.98

CP. HUMBERTO RAZO ARTEAGA
TESORERO MUNICIPAL

LIC. MARIA BEATRIZ HERNANDEZ CRUZ
PRESIDENTE MUNICIPAL



GOBIERNO MUNICIPAL 2018-2021
SALAMANCA
FIRMES EN LA VERDAD
PRESIDENCIA MUNICIPAL

Formato 6 b) Estado Analítico del Ejercicio del Presupuesto de Egresos Detallado - LDF
(Clasificación Administrativa)

Municipio de Salamanca, Guanajuato. Estado Analítico del Ejercicio del Presupuesto de Egresos Detallado - LDF Clasificación Administrativa del 01 de Enero al 30 de Septiembre de 2021 (PESOS)						
Concepto (c)	Egresos					Subejercicio (e)
	Aprobado (d)	Ampliaciones/ (Reducciones)	Modificado	Devengado	Pagado	
I. Gasto No Etiquetado (I=A+B+C+D+E+F+G+H)	549,366,008.27	69,918,179.42	619,284,187.69	367,475,103.32	335,494,786.01	251,809,084.37
3111	549,366,008.27	-	549,366,008.27	367,475,103.32	335,494,786.01	181,890,904.95
3111	-	69,918,179.42	69,918,179.42	-	-	69,918,179.42
C. Dependencia o Unidad Administrativa 3	-	-	-	-	-	-
D. Dependencia o Unidad Administrativa 4	-	-	-	-	-	-
E. Dependencia o Unidad Administrativa 5	-	-	-	-	-	-
F. Dependencia o Unidad Administrativa 6	-	-	-	-	-	-
G. Dependencia o Unidad Administrativa 7	-	-	-	-	-	-
H. Dependencia o Unidad Administrativa xx	-	-	-	-	-	-
II. Gasto Etiquetado (II=A+B+C+D+E+F+G+H)	253,446,953.57	147,605,119.96	401,052,073.53	250,000,733.92	2,303,402.00	151,051,339.61
3111	253,446,953.57	147,605,119.96	401,052,073.53	250,000,733.92	2,303,402.00	151,051,339.61
B. Dependencia o Unidad Administrativa 2	-	-	-	-	-	-
C. Dependencia o Unidad Administrativa 3	-	-	-	-	-	-
D. Dependencia o Unidad Administrativa 4	-	-	-	-	-	-
E. Dependencia o Unidad Administrativa 5	-	-	-	-	-	-
F. Dependencia o Unidad Administrativa 6	-	-	-	-	-	-
G. Dependencia o Unidad Administrativa 7	-	-	-	-	-	-
H. Dependencia o Unidad Administrativa xx	-	-	-	-	-	-
III. Total de Egresos (III = I + II)	802,812,961.84	217,523,299.38	1,020,336,261.22	617,475,837.24	337,798,188.01	402,860,423.98

CP. HUMBERTO RAZO ORTEAGA
TESORERO MUNICIPAL



LIC. MARIA BEATRIZ HERNANDEZ CAJUZ
PRESIDENTE MUNICIPAL

(Handwritten signature in blue ink)



Formato 6 c) Estado Analítico del Ejercicio del Presupuesto de Egresos Detallado - LDF
(Clasificación Funcional)

Municipio de Salamanca, Guanajuato.
Estado Analítico del Ejercicio del Presupuesto de Egresos Detallado - LDF
Clasificación Funcional (Finalidad y Función)
del 01 de Enero al 30 de Septiembre de 2021
(PESOS)

Concepto (c)	Egresos						Subejercicio (e)
	Aprobado (d)	Ampliaciones / (Reducciones)	Modificación	Devenido	Pagado		
1. Gasto No Etiquetado (1=A+B+C+D)	549,366,008.27	69,918,179.42	619,284,187.69	367,475,103.32	335,494,786.01	251,809,084.37	
A. Gobierno (A=a1+a2+a3+a4+a5+a6+a7+a8)	254,940,335.41	33,488,451.30	288,428,786.71	158,521,862.79	146,790,417.22	129,906,923.92	
a1) Legislación	-	-	-	-	-	-	
a2) Justicia	59,672,612.19	6,220,899.19	65,893,451.38	35,913,119.56	34,373,825.27	29,980,331.82	
a3) Coordinación de la Política de Gobierno	-	-	-	-	-	-	
a4) Relaciones Exteriores	-	-	-	-	-	-	
a5) Asuntos Financieros y Hacendarios	47,232,304.37	94,976.39	47,327,230.76	19,416,355.40	17,613,887.61	27,910,875.36	
a6) Seguridad Nacional	-	-	-	-	-	-	
a7) Asuntos de Orden Público y de Seguridad Interior	37,139,650.44	26,896,057.68	64,035,708.12	37,866,009.04	32,745,157.19	26,169,699.08	
a8) Otros Servicios Generales	110,895,768.41	276,628.04	111,172,396.45	65,326,378.79	62,107,547.15	45,846,017.66	
B. Desarrollo Social (B=b1+b2+b3+b4+b5+b6+b7)	204,157,943.14	28,763,629.66	232,921,572.80	153,207,002.74	139,800,172.78	79,714,570.06	
b1) Protección Ambiental	6,279,123.01	206,226.46	6,072,896.55	3,306,242.81	3,288,216.30	2,766,653.74	
b2) Vivienda y Servicios a la Comunidad	160,082,767.59	30,558,740.51	190,741,508.10	126,337,738.32	114,105,735.52	64,403,769.78	
b3) Salud	-	-	-	-	-	-	
b4) Recreación, Cultura y Otras Manifestaciones Sociales	27,828,608.39	1,572,893.68	26,255,714.71	16,800,633.22	15,691,193.46	9,455,081.49	
b5) Educación	-	-	-	-	-	-	
b6) Protección Social	2,314,461.11	20,870.29	2,335,331.40	1,397,278.81	1,384,842.81	938,052.59	
b7) Otros Asuntos Sociales	-	-	-	-	-	-	
C. Desarrollo Económico (C=c1+c2+c3+c4+c5+c6+c7+c8+c9)	7,652,988.04	136,861.00	7,516,122.04	5,365,109.58	5,330,184.69	2,151,012.46	
c1) Asuntos Económicos, Comerciales y Laborales en	90,267,729.72	7,666,098.46	97,933,828.18	55,746,237.79	48,904,196.01	47,187,590.39	
c2) Agropecuaria, Silvicultura, Pesca y Caza	69,694,703.61	7,695,291.04	77,389,994.65	44,032,864.48	38,224,028.54	33,387,130.17	
c3) Combustibles y Energía	16,877,372.70	29,192.58	16,948,180.12	10,440,048.51	9,411,100.31	6,408,131.61	
c4) Minería, Manufacturas y Construcción	-	-	-	-	-	-	
c5) Transporte	-	-	-	-	-	-	
c6) Comunicaciones	-	-	-	-	-	-	
c7) Turismo	3,695,653.41	-	3,695,653.41	1,273,324.80	1,269,067.16	2,422,328.61	
c8) Ciencia, Tecnología e Innovación	-	-	-	-	-	-	
c9) Otras Industrias y Otros Asuntos Económicos	-	-	-	-	-	-	
D. Otras No Clasificadas en Funciones Anteriores	-	-	-	-	-	-	
(D=d1+d2+d3+d4)	-	-	-	-	-	-	
d1) Transacciones de la Deuda Pública / Costo Financiero de la Deuda	-	-	-	-	-	-	
d2) Transferencias, Participaciones y Aportaciones Entre Diferentes Niveles y Ordenes de Gobierno	-	-	-	-	-	-	
d3) saneamiento del sistema financiero	-	-	-	-	-	-	
d4) Adeudos de Ejercicios Fiscales Anteriores	-	-	-	-	-	-	

II: Gasto Etiquetado (II=A+B+C+D)									
A. Gobierno (A=a1+a2+a3+a4+a5+a6+a7+a8)									
a1) Justicia	253,446,953.57	147,605,119.96	401,052,073.53	250,000,733.92	218,096,316.63	151,051,339.61			
a2) Coordinación de la Política de Gobierno	121,916,628.45	4,560,000.00	126,476,628.45	75,373,452.22	58,489,401.97	51,103,176.23			
a3) Relaciones Exteriores	600,000.00	240,000.00	360,000.00	311,518.67	194,518.67	48,481.33			
a4) Asuntos Financieros y Hacendarios	41,100,000.00	5,650,000.00	35,450,000.00	16,491,012.19	8,923,851.55	18,958,987.81			
a5) Seguridad Nacional	66,209,724.45	1,450,000.00	67,659,724.45	36,313,138.02	36,015,846.26	31,346,586.43			
a6) Asuntos de Orden Público y de Seguridad Interior	14,006,904.00	9,000,000.00	23,006,904.00	22,257,783.34	13,355,185.49	749,120.66			
a7) Otros Servicios Generales	131,530,325.12	143,045,119.96	274,575,445.08	174,627,281.70	159,607,514.66	99,948,163.38			
a8) Desarrollo Social (B=b1+b2+b3+b4+b5+b6+b7)		4,753,853.19	4,753,853.19	539,954.86	539,954.86	4,213,898.33			
b1) Protección Ambiental		135,368,888.81	216,925,715.47	129,388,569.17	126,203,952.37	87,537,146.30			
b2) Vivienda y Servicios a la Comunidad	81,556,826.66								
b3) Salud		3,367,623.82	3,362,623.82	3,321,041.60	3,321,041.60	41,582.22			
b4) Recreación, Cultura y Otras Manifestaciones Sociales		440,245.86	49,533,252.60	41,377,716.07	29,542,565.83	8,155,536.53			
b5) Educación	49,973,498.46								
b6) Protección Social									
b7) Otros Asuntos Sociales									
C. Desarrollo Económico (C=c1+c2+c3+c4+c5+c6+c7+c8+c9)									
c1) Asuntos Económicos, Comerciales y Laborales en									
c2) Agropecuaria, Silvicultura, Pesca y Caza									
c3) Combustibles y Energía									
c4) Minería, Manufacturas y Construcción									
c5) Transporte									
c6) Comunicaciones									
c7) Turismo									
c8) Ciencia, Tecnología e Innovación									
c9) Otras Industrias y Otros Asuntos Económicos									
D. Otras No Clasificadas en Funciones Anteriores (D=d1+d2+d3+d4)									
d1) Transacciones de la Deuda Pública / Costo Financiero de la Deuda									
d2) Transferencias, Participaciones y Aportaciones Entre Diferentes Niveles y Ordenes de Gobierno									
d3) saneamiento del Sistema Financiero									
d4) Adendos de Ejercicios Fiscales Anteriores									
III. Total de Egresos (III = I + II)	802,812,961.84	217,523,299.38	1,020,336,261.22	617,475,837.24	553,591,702.64	402,860,423.98			

CP HUMBERTO RAZO ARTEAGA
TESORERO MUNICIPAL

[Handwritten signature]

U.C. MARIA BEATRIZ HERNANDEZ CRUZ
PRESIDENTE MUNICIPAL

[Handwritten signature]

GOBIERNO MUNICIPAL 2016-2021
S A L A M A N C A
PRESIDENCIA
MUNICIPAL
FIRMES EN LA VERDAD




Formato 6 d) Estado Analítico del Ejercicio del Presupuesto de Egresos Detallado - LDF
(Clasificación de Servicios Personales por Categoría)

Municipio de Salamanca, Guanajuato. Estado Analítico del Ejercicio del Presupuesto de Egresos Detallado - LDF Clasificación de Servicios Personales por Categoría del 01 de Enero al 30 de Septiembre de 2021 (PESOS)						
Concepto (c)	Egresos					Subejercicio (e)
	Aprobado (d)	Ampliaciones / (Reducciones)	Modificado	Devengado	Pagado	
I. Gasto No Etiquetado (I=A+B+C+D+E+F)	319,940,905.88	3,500,000.00	323,440,905.88	194,038,361.68	194,044,191.72	129,402,544.20
A. Personal Administrativo	319,940,905.88	3,500,000.00	323,440,905.88	194,038,361.68	194,044,191.72	129,402,544.20
B. Magisterio	-	-	-	-	-	-
C. Servicios de Salud (C=c1+c2)	-	-	-	-	-	-
c1) Personal Administrativo	-	-	-	-	-	-
c2) Personal Médico, paramédico y afin	-	-	-	-	-	-
D. Seguridad Pública	-	-	-	-	-	-
E. Gastos asociados a la implementación de nuevas leyes federales o reformas a las mismas (E=e1+e2)	-	-	-	-	-	-
e1) Nombre del Programa o Ley 1	-	-	-	-	-	-
e2) Nombre del Programa o Ley 2	-	-	-	-	-	-
F. Sentencias laborales definitivas	-	-	-	-	-	-
II. Gasto Etiquetado (II=A+B+C+D+E+F)	49,249,542.11	-	49,249,542.11	22,143,597.55	22,143,597.55	27,105,944.56
A. Personal Administrativo	49,249,542.11	-	49,249,542.11	22,143,597.55	22,143,597.55	27,105,944.56
B. Magisterio	-	-	-	-	-	-
C. Servicios de Salud (C=c1+c2)	-	-	-	-	-	-
c1) Personal Administrativo	-	-	-	-	-	-
c2) Personal Médico, paramédico y afin	-	-	-	-	-	-
D. Seguridad Pública	-	-	-	-	-	-
E. Gastos asociados a la implementación de nuevas leyes federales o reformas a las mismas (E=e1+e2)	-	-	-	-	-	-
e1) Nombre del Programa o Ley 1	-	-	-	-	-	-
e2) Nombre del Programa o Ley 2	-	-	-	-	-	-
F. Sentencias laborales definitivas	-	-	-	-	-	-
III. Total de Gasto en Servicios Personales (III = I + II)	369,190,447.99	3,500,000.00	372,690,447.99	216,181,959.23	216,187,789.27	156,508,488.76


CP. HUMBERTO RAZO ARTEAGA
TESORERO MUNICIPAL




LIC. MARÍA BEATRIZ HERNÁNDEZ CRUZ
PRESIDENTE MUNICIPAL


GOBIERNO MUNICIPAL 2016-2021
SALAMANCA
FIRMES EN LA VERDAD
PRESIDENCIA MUNICIPAL