

MUNICIPIO DE SALAMANCA, GUANAJUATO. Estado de Situación Financiera Detallado - IDF al 31 de Diciembre de 2020 y al 30 de Junio de 2021 (PESOS)		2020	2021	2020	2021	2020	2021
Concepto (c)		ACTIVO		PASIVO		PASIVO	
ACTIVO							
Activo Circulante							
a. Efectivo y Equivalentes (a=a1+a2+a3+a4+a5+a6+a7)		277,498,030.91	243,306,961.97	696,210.62	696,210.62	696,210.62	696,210.62
a1) Efectivo		112,169,765.94	69,452,619.19	69,452,619.19	69,452,619.19	69,452,619.19	69,452,619.19
a2) Bancos/Tesorería		103,665,374.47	123,723,374.27	123,723,374.27	123,723,374.27	123,723,374.27	123,723,374.27
a3) Bancos/Depositos y Otros		60,716,268.12	49,434,757.89	49,434,757.89	49,434,757.89	49,434,757.89	49,434,757.89
a4) Inversiones Temporales (hasta 3 meses)							
a5) Fondos con Afectación Específica							
a6) Depósitos de Fondos de Terceros en Garantía y/o Administración							
a7) Otros Efectivos y Equivalentes							
b. Derechos a Recibir Efectivo o Equivalentes (b=b1+b2+b3+b4+b5+b6+b7)		26,235,652.29	17,982,176.21	17,982,176.21	17,982,176.21	17,982,176.21	17,982,176.21
b1) Inversiones Financieras de Corto Plazo							
b2) Cuentas por Cobrar a Corto Plazo		1,634,742.01	1,631,499.48	1,631,499.48	1,631,499.48	1,631,499.48	1,631,499.48
b3) Deudores Diversos por Cobrar a Corto Plazo		1,143,759.69	934,997.15	934,997.15	934,997.15	934,997.15	934,997.15
b4) Ingresos por Recuperar a Corto Plazo		310,243.41	54.99	54.99	54.99	54.99	54.99
b5) Deudores por Anticipos de la Tesorería a Corto Plazo		268,171.87	234,392.23	234,392.23	234,392.23	234,392.23	234,392.23
b6) Préstamos Otorgados a Corto Plazo							
b7) Otros Derechos a Recibir Efectivo o Equivalentes a Corto Plazo		23,499,222.13	15,181,232.36	15,181,232.36	15,181,232.36	15,181,232.36	15,181,232.36
c. Derechos a Recibir Bienes o Servicios (c=c1+c2+c3+c4+c5)		4,927,736.65	18,492,886.25	18,492,886.25	18,492,886.25	18,492,886.25	18,492,886.25
c1) Anticipo a Proveedores por Adquisición de Bienes y Prestación de Servicios		1,427,959.03	435,000.00	435,000.00	435,000.00	435,000.00	435,000.00
c2) Anticipo a Proveedores por Adquisición de Bienes Inmuebles y Muebles							
c3) Anticipo a Proveedores por Adquisición de Bienes Intangibles a Corto Plazo							
c4) Anticipo a Contratistas por Obras Públicas a Corto Plazo							
c5) Otros Derechos a Recibir Bienes o Servicios a Corto Plazo		3,064,777.62	16,629,927.22	16,629,927.22	16,629,927.22	16,629,927.22	16,629,927.22
d. Inventarios (d=d1+d2+d3+d4+d5)							
d1) Inventario de Mercancías para Venta							
d2) Inventario de Mercancías Terminadas							
d3) Inventario de Mercancías en Proceso de Elaboración							
d4) Inventario de Materias Primas, Materiales y Suministros para Producción							
d5) Bienes en Tránsito							
e. Almacenes							
f. Estimación por Pérdida o Deterioro de Activos Circulantes (f=f1+f2)							
f1) Estimaciones para Cuentas Incobrables por Derechos a Recibir Efectivo							
f2) Estimación por Deterioro de Inventarios							
g. Otros Activos Circulantes (g=g1+g2+g3+g4)		16,980.00	16,980.00	16,980.00	16,980.00	16,980.00	16,980.00
g1) Valores en Garantía							
g2) Bienes en Garantía (excluye depósitos de fondos)							
g3) Bienes Derivados de Embargos, Decomisos, Aseguramientos y Dación en Pago							
g4) Adquisición con Fondos de Terceros							
IA. Total de Activos Circulantes (IA = a + b + c + d + e + f + g)		308,644,439.85	279,765,044.43	279,765,044.43	279,765,044.43	279,765,044.43	279,765,044.43
Activo No Circulante							
a. Inversiones Financieras a Largo Plazo		7,174,491.94	3,357,597.90	3,357,597.90	3,357,597.90	3,357,597.90	3,357,597.90
b. Derechos a Recibir Efectivo o Equivalentes a Largo Plazo		2,088,534,470.56	1,973,147,658.56	1,973,147,658.56	1,973,147,658.56	1,973,147,658.56	1,973,147,658.56
c. Bienes Inmuebles, Infraestructura y Construcciones en Proceso		290,094,161.24	285,544,668.79	285,544,668.79	285,544,668.79	285,544,668.79	285,544,668.79
d. Bienes Muebles		12,774,068.68	12,774,068.68	12,774,068.68	12,774,068.68	12,774,068.68	12,774,068.68
e. Activos Intangibles		180,474,450.92	180,474,450.92	180,474,450.92	180,474,450.92	180,474,450.92	180,474,450.92
f. Depreciación, Deterioro y Amortización Acumulada de Bienes		1,218,587.98	1,214,356.98	1,214,356.98	1,214,356.98	1,214,356.98	1,214,356.98
g. Activos Diferidos							
h. Estimación por Pérdida o Deterioro de Activos no Circulantes							
i. Otros Activos no Circulantes							
IB. Total de Activos No Circulantes (IB = a + b + c + d + e + f + g + h + i)		2,219,321,329.48	2,095,565,899.99	2,095,565,899.99	2,095,565,899.99	2,095,565,899.99	2,095,565,899.99
I. Total del Activo (I = IA + IB)		2,527,965,769.33	2,375,328,944.42	2,375,328,944.42	2,375,328,944.42	2,375,328,944.42	2,375,328,944.42
PASIVO							
Pasivo Circulante							
a. Cuentas por Pagar a Corto Plazo (a=a1+a2+a3+a4+a5+a6+a7+a8+a9)		46,031,895.59	46,031,895.59	46,031,895.59	46,031,895.59	46,031,895.59	46,031,895.59
a1) Servicios Personales por Pagar a Corto Plazo		3,348,416.26	3,348,416.26	3,348,416.26	3,348,416.26	3,348,416.26	3,348,416.26
a2) Proveedores por Pagar a Corto Plazo		15,775,833.56	15,775,833.56	15,775,833.56	15,775,833.56	15,775,833.56	15,775,833.56
a3) Contratistas por Obras Públicas por Pagar a Corto Plazo		7,666,485.14	7,666,485.14	7,666,485.14	7,666,485.14	7,666,485.14	7,666,485.14
a4) Participaciones y Aportaciones por Pagar a Corto Plazo							
a5) Transferencias Otorgadas por Pagar a Corto Plazo		814,729.40	814,729.40	814,729.40	814,729.40	814,729.40	814,729.40
a6) Intereses, Comisiones y Otros Gastos de la Deuda Pública por Pagar a Corto Plazo							
a7) Retenciones y Contribuciones por Pagar a Corto Plazo		7,011,264.33	7,011,264.33	7,011,264.33	7,011,264.33	7,011,264.33	7,011,264.33
a8) Devoluciones de la Ley de Ingresos por Pagar a Corto Plazo		122,390.78	122,390.78	122,390.78	122,390.78	122,390.78	122,390.78
a9) Otras Cuentas por Pagar a Corto Plazo		11,537,547.68	11,537,547.68	11,537,547.68	11,537,547.68	11,537,547.68	11,537,547.68
b. Documentos por Pagar a Corto Plazo (b=b1+b2+b3)							
b1) Documentos Comerciales por Pagar a Corto Plazo							
b2) Documentos con Contratistas por Obras Públicas por Pagar a Corto Plazo							
b3) Otros Documentos por Pagar a Corto Plazo							
c. Porción a Corto Plazo de la Deuda Pública a Largo Plazo (c=c1+c2)		4,690,085.00	4,690,085.00	4,690,085.00	4,690,085.00	4,690,085.00	4,690,085.00
c1) Porción a Corto Plazo de la Deuda Pública							
c2) Porción a Corto Plazo de Arrendamiento Financiero		2,793.00	2,793.00	2,793.00	2,793.00	2,793.00	2,793.00
d. Títulos y Valores a Corto Plazo							
e. Pasivos Diferidos a Corto Plazo (e=e1+e2+e3)							
e1) Ingresos Cobrados por Adelantado a Corto Plazo							
e2) Intereses Cobrados por Adelantado a Corto Plazo							
e3) Otros Pasivos Diferidos a Corto Plazo							
f. Fondos y Bienes de Terceros en Garantía y/o Administración a Corto Plazo							
f1) Fondos en Garantía a Corto Plazo							
f2) Fondos en Administración a Corto Plazo							
f3) Fondos Contingentes a Corto Plazo							
f4) Fondos de Fideicomisos, Mandatos y Contratos Análogos a Corto Plazo							
f5) Otros Fondos de Terceros en Garantía y/o Administración a Corto Plazo							
f6) Valores y Bienes en Garantía a Corto Plazo							
g. Provisiones a Corto Plazo (g=g1+g2+g3)		16,028,336.28	16,028,336.28	16,028,336.28	16,028,336.28	16,028,336.28	16,028,336.28
g1) Provisión para Demandas y Juicios a Corto Plazo							
g2) Provisión para Contingencias a Corto Plazo							
g3) Otras Provisiones a Corto Plazo							
h. Otros Pasivos a Corto Plazo (h=h1+h2+h3)							
h1) Ingresos por Clasificar							
h2) Recaudación por Participar							
h3) Otros Pasivos Circulantes							
IIA. Total de Pasivos Circulantes (IIA = a + b + c + d + e + f + g + h)		66,750,316.87	66,750,316.87	66,750,316.87	66,750,316.87	66,750,316.87	66,750,316.87
Pasivo No Circulante							
a. Cuentas por Pagar a Largo Plazo							
b. Documentos por Pagar a Largo Plazo							
c. Deuda Pública a Largo Plazo		81,721,504.93	81,721,504.93	81,721,504.93	81,721,504.93	81,721,504.93	81,721,504.93
d. Pasivos Diferidos a Largo Plazo							
e. Fondos y Bienes de Terceros en Garantía y/o Administración a Largo Plazo							
f. Provisiones a Largo Plazo							
IIIB. Total de Pasivos No Circulantes (IIIB = a + b + c + d + e + f)		81,721,504.93	81,721,504.93	81,721,504.93	81,721,504.93	81,721,504.93	81,721,504.93
II. Total del Pasivo (II = IIA + IIIB)		148,471,821.80	148,471,821.80	148,471,821.80	148,471,821.80	148,471,821.80	148,471,821.80
HACIENDA PÚBLICA/PATRIMONIO							
IIIA. Hacienda Pública/Patrimonio Contribuido (IIIA = a + b + c)		486,275,436.77	486,275,436.77	486,275,436.77	486,275,436.77	486,275,436.77	486,275,436.77
a. Aportaciones							
b. Donaciones de Capital							
c. Actualización de la Hacienda Pública/Patrimonio							
IIIB. Hacienda Pública/Patrimonio Generado (IIIB = a + b + c + d + e)		1,714,136,498.86	1,714,136,498.86	1,714,136,498.86	1,714,136,498.86	1,714,136,498.86	1,714,136,498.86
a. Resultados del Ejercicio (Ahorro/ Desahorro)		220,821,168.18	190,655,357.63	190,655,357.63	190,655,357.63	190,655,357.63	190,655,357.63
b. Resultados de Ejercicios Anteriores		1,702,563,153.13	1,493,313,330.68	1,493,313,330.68	1,493,313,330.68	1,493,313,330.68	1,493,313,330.68
c. Revalúos							
d. Reservas							

Formato 2 Informe Analítico de la Deuda Pública y Otros Pasivos - LDF

MUNICIPIO DE SALAMANCA, GUANAJUATO.							
Informe Analítico de la Deuda Pública y Otros Pasivos - LDF							
Al 31 de Diciembre de 2020 y al 30 de Junio de 2021							
(PESOS)							
Denominación de la Deuda Pública y Otros Pasivos (c)	Saldo al 31 de diciembre de 2020 (d)	Disposiciones del Periodo (e)	Amortizaciones del Periodo (f)	Revaluaciones, Reclasificaciones y Otros Ajustes (g)	Saldo Final del Periodo (h) h=d+e-f+g	Pago de Intereses del Periodo (i)	Pago de Comisiones y demás costos asociados durante el Periodo (j)
1. Deuda Pública (1=A+8)	91,107,280.93	81,721,504.93	2,683,568.12	-	175,512,353.98	2,560,248.95	-
A. Corto Plazo (A=a1+a2+a3)	-	-	2,683,568.12	-	2,683,568.12	2,560,248.95	-
a1) Instituciones de Crédito	-	-	2,683,568.12	-	-	2,560,248.95	-
a2) Títulos y Valores	-	-	-	-	-	-	-
a3) Arrendamientos Financieros	-	-	-	-	-	-	-
B. Largo Plazo (B=b1+b2+b3)	91,107,280.93	81,721,504.93	-	-	172,828,785.86	-	-
b1) Instituciones de Crédito	91,107,280.93	81,721,504.93	-	-	172,828,785.86	-	-
b2) Títulos y Valores	-	-	-	-	-	-	-
b3) Arrendamientos Financieros	-	-	-	-	-	-	-
2. Otros Pasivos							
3. Total de la Deuda Pública y Otros Pasivos (3=1+2)	91,107,280.93	81,721,504.93	2,683,568.12	-	175,512,353.98	2,560,248.95	-
4. Deuda Contingente ¹ (Informativo)	-	-	-	-	-	-	-
A. Deuda Contingente 1	-	-	-	-	-	-	-
B. Deuda Contingente 2	-	-	-	-	-	-	-
C. Deuda Contingente XX	-	-	-	-	-	-	-
5. Valor de Instrumentos Bono Cupón Cero ² (Informativo)	-	-	-	-	-	-	-
A. Instrumento Bono Cupón Cero 1	-	-	-	-	-	-	-
B. Instrumento Bono Cupón Cero 2	-	-	-	-	-	-	-
C. Instrumento Bono Cupón Cero XX	-	-	-	-	-	-	-

¹ Se refiere a cualquier Financiamiento sin fuente o garantía de pago definida, que sea asumida de manera solidaria o subsidiaria por las Entidades Federativas con sus Municipios, organismos descentralizados y empresas de participación estatal mayoritaria y fideicomisos, locales o municipales, y por los Municipios con sus respectivos organismos descentralizados y empresas de participación municipal mayoritaria.

² Se refiere al valor del Bono Cupón Cero que respalda el pago de los créditos asociados al mismo (Activo).

Obligaciones a Corto Plazo (k)	Monto Contratado (l)	Plazo Pactado (m)	Tasa de Interés (n)	Comisiones y Costos Relacionados (o)	Tasa Efectiva (p)
6. Obligaciones a Corto Plazo (Informativo)	0	0	0	0	0
A. Crédito 1					
B. Crédito 2					
C. Crédito XX					

C.P. HUMBERTO RAZO ARTEAGA
TESORERO MUNICIPAL

LIC. MARIA BEATRIZ HERNANDEZ CRUZ
PRESIDENTE MUNICIPAL

GUBIERNOS MUNICIPALES 2010-2021
SALAMANCA
FIRMES EN LA VERDAD
PRESIDENCIA MUNICIPAL

Formato 3 Informe Analítico de Obligaciones Diferentes de Financiamientos - LDF

MUNICIPIO DE SALAMANCA, GUANAJUATO.
Informe Analítico de Obligaciones Diferentes de Financiamientos - LDF
del 01 de Enero al 30 de Junio de 2021
(PESOS)

Denominación de las Obligaciones Diferentes de Financiamiento (c)	Fecha del Contrato (d)	Fecha de inicio de operación del proyecto (e)	Fecha de vencimiento (f)	Monto de la inversión pactado (g)	Plazo pactado (h)	Monto promedio mensual del pago de la contraprestación (i)	Monto promedio mensual del pago de la contraprestación correspondiente al pago de inversión (j)	Monto pagado de la inversión actualizado al 30 de marzo de 2017 (k)	Monto pagado de la inversión al 30 de marzo de 2017 (l)	Saldo pendiente por pagar de la inversión al 30 de marzo de 2017 (m = g - l)
A. Asociaciones Públicas Privadas (APPs) (Aa+b+c+d) a) APP 1 b) APP 2 c) APP 3 d) APP XX										
B. Otros Instrumentos (Ba+b+c+d) a) Otro Instrumento 1 b) Otro Instrumento 2 c) Otro Instrumento 3 d) Otro Instrumento XX										
C. Total de Obligaciones Diferentes de Financiamiento (Ca+A)										




CP. HONORABLE CECILIO AREFAGA
 TESORERO MUNICIPAL

JUC. MARIA BEATRIZ HERNANDEZ CRUZ
 PRESIDENTE MUNICIPAL

GOBIERNO MUNICIPAL
S A L A M A N C A
 FIRMES EN LA VERDAD
 PRESIDENCIA MUNICIPAL

Formato 4 Balance Presupuestario - LDF

MUNICIPIO DE SALAMANCA, GUANAJUATO.
Balance Presupuestario - LDF
del 01 de Enero al 30 de Junio de 2021
(PESOS)

Concepto (c)	Estimado/ Aprobado (d)	Devengado	Recaudado/ Pagado
A. Ingresos Totales (A = A1+A2+A3)	802,812,961.84	456,447,464.47	322,405,710.74
A1. Ingresos de Libre Disposición	549,366,008.27	322,906,640.75	255,879,627.74
A2. Transferencias Federales Etiquetadas	253,446,953.57	133,540,823.72	66,526,083.00
A3. Financiamiento Neto	-	-	-
B. Egresos Presupuestarios1 (B = B1+B2)	789,112,961.84	385,572,883.13	342,901,426.51
B1. Gasto No Etiquetado (sin incluir Amortización de la Deuda Pública)	549,366,008.27	201,246,127.77	182,398,402.82
B2. Gasto Etiquetado (sin incluir Amortización de la Deuda Pública)	239,746,953.57	184,326,755.36	160,503,023.69
C. Remanentes del Ejercicio Anterior (C = C1 + C2)		-	-
C1. Remanentes de Ingresos de Libre Disposición aplicados en el periodo		-	-
C2. Remanentes de Transferencias Federales Etiquetadas aplicados en el periodo		-	-
I. Balance Presupuestario (I = A - B + C)	13,700,000.00	70,874,581.34	20,495,715.77
II. Balance Presupuestario sin Financiamiento Neto (II = I - A3)	13,700,000.00	70,874,581.34	20,495,715.77
III. Balance Presupuestario sin Financiamiento Neto y sin Remanentes del Ejercicio Anterior (III= II - C)	13,700,000.00	70,874,581.34	20,495,715.77

Concepto	Aprobado	Devengado	Pagado
E. Intereses, Comisiones y Gastos de la Deuda (E = E1+E2)	1,300,000.00	-	-
E1. Intereses, Comisiones y Gastos de la Deuda con Gasto No Etiquetado	-	-	-
E2. Intereses, Comisiones y Gastos de la Deuda con Gasto Etiquetado	1,300,000.00	-	-
IV. Balance Primario (IV = III + E)	15,000,000.00	70,874,581.34	20,495,715.77

Concepto	Estimado/ Aprobado	Devengado	Recaudado/ Pagado
F. Financiamiento (F = F1 + F2)	-	-	-
F1. Financiamiento con Fuente de Pago de Ingresos de Libre Disposición			
F2. Financiamiento con Fuente de Pago de Transferencias Federales Etiquetadas			
G. Amortización de la Deuda (G = G1 + G2)	4,100,000.00	-	-
G1. Amortización de la Deuda Pública con Gasto No Etiquetado	-	-	-
G2. Amortización de la Deuda Pública con Gasto Etiquetado	4,100,000.00	-	-
A3. Financiamiento Neto (A3 = F - G)	4,100,000.00	-	-

Concepto	Estimado/ Aprobado	Devengado	Recaudado/ Pagado
A1. Ingresos de Libre Disposición	549,366,008.27	322,906,640.75	255,879,627.74
A3.1 Financiamiento Neto con Fuente de Pago de Ingresos de Libre Disposición (A3.1 = F1 - G1)	-	-	-

F1. Financiamiento con Fuente de Pago de Ingresos de Libre Disposición	-	-	-
G1. Amortización de la Deuda Pública con Gasto No Etiquetado	-	-	-
B1. Gasto No Etiquetado (sin incluir Amortización de la Deuda Pública)	549,366,008.27	201,246,127.77	182,398,402.82
C1. Remanentes de Ingresos de Libre Disposición aplicados en el periodo		-	-
V. Balance Presupuestario de Recursos Disponibles (V = A1 + A3.1 - B 1 + C1)	-	121,660,512.98	73,481,224.92
VI. Balance Presupuestario de Recursos Disponibles sin Financiamiento Neto (VI = V - A3.1)	-	121,660,512.98	73,481,224.92

Concepto	Estimado/ Aprobado	Devengado	Recaudado/ Pagado
A2. Transferencias Federales Etiquetadas	253,446,953.57	133,540,823.72	66,526,083.00
A3.2 Financiamiento Neto con Fuente de Pago de Transferencias Federales Etiquetadas (A3.2 = F2 - G2)	4,100,000.00	-	-
F2. Financiamiento con Fuente de Pago de Transferencias Federales Etiquetadas	4,100,000.00	-	-
G2. Amortización de la Deuda Pública con Gasto Etiquetado	4,100,000.00	-	-
B2. Gasto Etiquetado (sin incluir Amortización de la Deuda Pública)	239,746,953.57	184,326,755.36	160,503,023.69
C2. Remanentes de Transferencias Federales Etiquetadas aplicados en el periodo		-	-
VII. Balance Presupuestario de Recursos Etiquetados (VII = A2 + A3.2 - B2 + C2)	9,600,000.00	50,785,931.64	93,976,940.69
VIII. Balance Presupuestario de Recursos Etiquetados sin Financiamiento Neto (VIII = VII - A3.2)	13,700,000.00	50,785,931.64	93,976,940.69

C.P. HUMBERTO RAZO ARTEAGA
TESORERO MUNICIPAL



GOBIERNO MUNICIPAL 2018-2021
SALAMANCA
FIRMES EN LA VERDAD

TESORERÍA

LIC. MARIA BEATRIZ HERNANDEZ CRUZ
PRESIDENTE MUNICIPAL




MUNICIPIO DE SALAMANCA, GUANAJUATO.
Estado Analítico de Ingresos Detallado - LDF
del 01 de Enero al 30 de Junio de 2021
(PESOS)

Concepto (c)	Ingreso					Diferencia (e)
	Estimado (d)	Ampliaciones/ (Reducciones)	Modificado	Devengado	Recaudado	
Ingresos de Libre Disposición						
A. Impuestos	115,605,360.00	6,952,675.00	122,558,035.00	92,037,169.55	73,623,374.80	41,981,985.20
B. Cuotas y Aportaciones de Seguridad Social	-	-	-	-	-	-
C. Contribuciones de Mejoras	-	-	-	-	-	-
D. Derechos	91,955,196.00	-	91,955,196.00	30,818,403.91	10,604,064.53	81,351,131.47
E. Productos	1,598,454.00	1,750,000.00	3,348,454.00	1,601,934.37	29,722.77	1,568,731.23
F. Aprovechamientos	20,182,500.00	-	20,182,500.00	4,276,156.54	2,310,463.14	17,872,016.86
G. Ingresos por Ventas de Bienes y Servicios	-	-	-	-	-	-
H. Participaciones (H=h1+h2+h3+h4+h5+h6+h7+h8+h9+h10+h11)	305,096,753.36	-	305,096,753.36	184,550,215.50	163,575,838.64	141,521,114.72
h1) Fondo General de Participaciones	231,500,015.89	-	231,500,015.89	130,203,503.88	121,747,801.89	109,752,214.00
h2) Fondo de Fomento Municipal	23,645,524.30	-	23,645,524.30	22,524,957.52	22,520,807.36	1,124,916.94
h3) Fondo de Fiscalización y Recaudación	19,849,110.29	-	19,849,110.29	11,462,433.59	4,224,756.90	15,424,353.39
h4) Fondo de Compensación	-	-	-	-	-	-
h5) Fondo de Extracción de Hidrocarburos	-	-	-	-	-	-
h6) Impuesto Especial Sobre Producción y Servicios	13,331,230.74	-	13,331,230.74	1,815,831.25	1,815,831.25	11,515,399.49
h7) 0.136% de la Recaudación Federal Participable	-	-	-	-	-	-
h8) 3.17% Sobre Extracción de Petróleo	-	-	-	-	-	-
h9) Gasolinas y Diésel	-	-	-	2,776,558.26	1,862,419.24	1,862,419.24
h10) Fondo del Impuesto Sobre la Renta	16,970,872.14	-	16,970,872.14	15,766,931.00	11,404,222.00	5,566,650.14
h11) Fondo de Estabilización de los Ingresos de las Entidades Federativas	-	-	-	-	-	-
I. Incentivos Derivados de la Colaboración Fiscal (I=i1+i2+i3+i4+i5)	5,240,144.91	-	5,240,144.91	3,009,160.34	1,872,436.19	3,367,708.72
i1) Tenencia o Uso de Vehículos	-	-	-	30,366.03	27,951.76	27,951.76
i2) Fondo de Compensación ISAN	4,273,040.70	-	4,273,040.70	373,339.92	186,669.96	4,086,370.74
i3) Impuesto Sobre Automóviles Nuevos	-	-	-	1,795,682.91	1,200,533.31	1,200,533.31
i4) Fondo de Compensación de Repecos-Intermedios	-	-	-	-	-	-
i5) Otros Incentivos Económicos	967,104.21	-	967,104.21	809,771.48	457,281.16	509,823.05
J. Transferencias	-	-	-	-	-	-
K. Convenios	9,687,600.00	15,457,837.61	25,145,437.61	5,643,597.88	3,863,907.67	5,823,692.33
k1) Otros Convenios y Subsidios	9,687,600.00	15,457,837.61	25,145,437.61	5,643,597.88	3,863,907.67	5,823,692.33
L. Otros Ingresos de Libre Disposición (L=l1+l2)	-	-	-	-	-	-
l1) Participaciones en Ingresos Locales	-	-	-	-	-	-
l2) Otros Ingresos de Libre Disposición	-	-	-	-	-	-
I. Total de Ingresos de Libre Disposición (I=A+B+C+D+E+F+G+H+I+J+K+L)	549,366,008.27	24,160,512.61	573,526,520.88	321,936,640.09	255,879,627.74	293,486,380.53
Ingresos Excedentes de Ingresos de Libre Disposición						
Transferencias Federales Etiquetadas						
A. Aportaciones (A=a1+a2+a3+a4+a5+a6+a7+a8)	253,446,953.57	64,460.57	253,382,493.00	133,255,691.38	66,526,083.00	186,920,870.57
a1) Fondo de Aportaciones para la Nómina Educativa y Gasto Operativo	-	-	-	-	-	-
a2) Fondo de Aportaciones para los Servicios de Salud	-	-	-	-	-	-
a3) Fondo de Aportaciones para la Infraestructura Social	74,909,326.66	550,048.86	74,359,278.00	44,282,656.08	22,082,781.00	52,826,545.86
a4) Fondo de Aportaciones para el Fortalecimiento de los Municipios y de las Demarcaciones Territoriales del Distrito Federal	178,537,626.91	485,588.09	179,023,215.00	88,973,035.30	44,443,302.00	134,094,324.91
a5) Fondo de Aportaciones Múltiples	-	-	-	-	-	-
a6) Fondo de Aportaciones para la Educación Tecnológica y de Adultos Federal	-	-	-	-	-	-
a8) Fondo de Aportaciones para el Fortalecimiento de las Entidades Federativas	-	-	-	-	-	-
B. Convenios (B=b1+b2+b3+b4)	-	-	-	-	-	-
b1) Convenios de Protección Social en Salud	-	-	-	-	-	-
b2) Convenios de Descentralización	-	-	-	-	-	-
b3) Convenios de Reasignación	-	-	-	-	-	-
b4) Otros Convenios y Subsidios	-	-	-	-	-	-
C. Fondos Distintos de Aportaciones (C=c1+c2)	-	-	-	-	-	-
c1) Fondo para Entidades Federativas y Municipios Productores de Hidrocarburos	-	-	-	-	-	-
c2) Fondo Minero	-	-	-	-	-	-
D. Transferencias, Subsidios y Subvenciones, y Pensiones y Jubilaciones	-	-	-	-	-	-
E. Otras Transferencias Federales Etiquetadas	-	-	-	-	-	-
II. Total de Transferencias Federales Etiquetadas (II = A + B + C + D + E)	253,446,953.57	64,460.57	253,382,493.00	133,255,691.38	66,526,083.00	186,920,870.57
III. Ingresos Derivados de Financiamientos (III = A)						
A. Ingresos Derivados de Financiamientos	-	-	-	-	-	-
IV. Total de Ingresos (IV = I + II + III)	802,812,961.84	24,096,052.04	826,909,013.88	455,192,331.47	322,405,710.74	480,407,251.10
Datos Informativos						
1. Ingresos Derivados de Financiamientos con Fuente de Pago de Ingresos de Libre Disposición	-	-	-	-	-	-
2. Ingresos Derivados de Financiamientos con Fuente de Pago de Transferencias Federales Etiquetadas	-	-	-	-	-	-
3. Ingresos Derivados de Financiamientos (3 = 1 + 2)	-	-	-	-	-	-

C.P. HUMBERTO RAZO ARTEAGA
TESORERO MUNICIPAL

LIC. MARIA BEATRIZ HERNANDEZ CRUZ
PRESIDENTE MUNICIPAL



Formato 6 a) Estado Analítico del Ejercicio del Presupuesto de Egresos Detallado - LDF
(Clasificación por Objeto del Gasto)

MUNICIPIO DE SALAMANCA, GUANAJUATO.						
Estado Analítico del Ejercicio del Presupuesto de Egresos Detallado - LDF						
Clasificación por Objeto del Gasto (Capítulo y Concepto)						
del 01 de Enero al 30 de Junio de 2021						
(PESOS)						
Concepto (c)	Egresos					Subejercicio (e)
	Aprobado (d)	Ampliaciones/ (Reducciones)	Modificado	Devengado	Pagado	
I. Gasto No Etiquetado (I=A+B+C+D+E+F+G+H+I)	549,366,008.27	69,918,179.42	619,284,187.69	201,246,127.77	182,398,402.82	418,038,059.92
A. Servicios Personales (A=a1+a2+a3+a4+a5+a6+a7)	319,940,905.88	3,500,000.00	323,440,905.88	118,824,280.11	118,824,280.11	204,616,625.77
a1) Remuneraciones al Personal de Carácter Permanente	176,225,155.95	384,733.00	176,609,888.95	72,296,739.16	72,296,739.16	104,313,149.79
a2) Remuneraciones al Personal de Carácter Transitorio	4,898,000.00	-	4,898,000.00	1,997,236.48	1,997,236.48	2,900,763.52
a3) Remuneraciones Adicionales y Especiales	34,690,382.10	2,202,958.31	36,893,340.41	13,872,020.90	13,872,020.90	23,021,319.51
a4) Seguridad Social	68,599,747.30	-	68,599,747.30	20,864,829.94	20,864,829.94	47,734,917.36
a5) Otras Prestaciones Sociales y Económicas	25,942,620.53	1,500,267.00	27,442,887.53	9,793,453.63	9,793,453.63	17,649,433.90
a6) Previsiones	9,585,000.00	587,958.31	8,997,041.69	-	-	8,997,041.69
a7) Pago de Estímulos a Servidores Públicos	-	-	-	-	-	-
B. Materiales y Suministros (B=b1+b2+b3+b4+b5+b6+b7+b8+b9)	44,089,531.92	881,009.00	43,208,522.92	6,115,161.25	3,575,799.08	37,093,361.67
b1) Materiales de Administración, Emisión de Documentos y Artículos Oficiales	9,201,832.50	272,300.00	8,929,532.50	1,748,252.33	778,235.24	7,181,202.17
b2) Alimentos y Utensilios	1,734,302.50	521,000.00	2,255,302.50	866,256.61	623,436.80	1,389,045.89
b3) Materias Primas y Materiales de Producción y Comercialización	53,042.50	2,000.00	51,042.50	4,574.45	870.57	46,468.05
b4) Materiales y Artículos de Construcción y de Reparación	19,954,547.42	4,559,716.82	15,394,830.60	1,122,727.30	661,309.34	14,272,103.30
b5) Productos Químicos, Farmacéuticos y de Laboratorio	769,319.50	113,298.00	882,617.50	201,320.09	144,499.52	681,297.41
b6) Combustibles, Lubricantes y Aditivos	1,378,540.00	5,000.00	1,383,540.00	24,064.88	22,402.88	1,359,475.12
b7) Vestuario, Blancos, Prendas de Protección y Artículos Deportivos	7,137,691.50	2,442,243.24	9,579,934.74	223,827.54	201,137.94	9,356,107.20
b8) Materiales y Suministros Para Seguridad	-	225,000.00	225,000.00	-	-	225,000.00
b9) Herramientas, Refacciones y Accesorios Menores	3,860,256.00	646,466.58	4,506,722.58	1,924,138.05	1,143,906.79	2,582,584.53
C. Servicios Generales (C=c1+c2+c3+c4+c5+c6+c7+c8+c9)	119,702,557.94	44,353,653.39	164,056,211.33	50,565,115.97	39,448,513.75	113,491,095.36
c1) Servicios Básicos	19,113,110.08	1,983,440.00	21,096,550.08	2,516,858.65	1,354,466.96	18,579,691.43
c2) Servicios de Arrendamiento	36,241,927.58	12,663,399.96	48,905,327.54	20,939,815.77	16,079,114.17	27,965,511.77
c3) Servicios Profesionales, Científicos, Técnicos y Otros Servicios	24,619,776.50	26,704,483.91	51,324,260.41	10,961,073.08	9,246,282.15	40,363,187.33
c4) Servicios Financieros, Bancarios y Comerciales	4,601,900.00	110,000.00	4,491,900.00	3,876,906.60	3,876,906.60	614,993.40
c5) Servicios de Instalación, Reparación, Mantenimiento y Conservación	12,377,300.50	2,710,816.01	9,666,484.49	3,852,245.72	2,263,592.02	5,814,238.77
c6) Servicios de Comunicación Social y Publicidad	7,084,915.00	2,422,500.00	9,507,415.00	1,747,009.28	542,328.12	7,760,405.72
c7) Servicios de Traslado y Viáticos	1,469,690.00	36,454.47	1,433,235.53	126,424.01	126,424.01	1,306,811.52
c8) Servicios Oficiales	8,303,495.00	1,102,900.00	7,200,595.00	1,067,913.45	818,930.31	6,132,681.55
c9) Otros Servicios Generales	5,890,443.28	4,540,000.00	10,430,443.28	5,476,869.41	5,140,469.41	4,953,573.87
D. Transferencias, Asignaciones, Subsidios y Otras Ayudas (D=d1+d2+d3+d4+d5+d6+d7+d8+d9)	33,435,150.00	13,486,715.99	46,921,865.99	12,413,287.86	10,437,888.90	34,508,578.13
d1) Transferencias Internas y Asignaciones al Sector Público	1,035,000.00	889,191.90	1,924,191.90	-	-	1,924,191.90
d2) Transferencias al Resto del Sector Público	10,857,500.00	200,000.00	10,657,500.00	2,328,750.00	2,328,750.00	8,328,750.00
d3) Subsidios y Subvenciones	3,035,000.00	352,424.09	3,387,424.09	2,682,696.30	2,682,696.30	704,727.79
d4) Ayudas Sociales	18,507,650.00	12,445,100.00	30,952,750.00	7,401,841.56	5,426,442.60	23,550,908.44
d5) Pensiones y Jubilaciones	-	-	-	-	-	-
d6) Transferencias a Fideicomisos, Mandatos y Otros Análogos	-	-	-	-	-	-
d7) Transferencias a la Seguridad Social	-	-	-	-	-	-
d8) Donativos	-	-	-	-	-	-
d9) Transferencias al Exterior	-	-	-	-	-	-
E. Bienes Muebles, Inmuebles e Intangibles (E=e1+e2+e3+e4+e5+e6+e7+e8+e9)	15,668,792.00	2,908,961.90	12,759,830.10	4,549,492.45	1,703,536.00	8,210,337.65
e1) Mobiliario y Equipo de Administración	1,650,370.00	1,275,973.78	2,926,343.78	236,751.74	23,800.00	2,689,592.04
e2) Mobiliario y Equipo Educativo y Recreativo	230,370.00	5,500.00	235,870.00	10,500.00	-	225,370.00
e3) Equipo e Instrumental Médico y de Laboratorio	150,000.00	-	150,000.00	-	-	150,000.00
e4) Vehículos y Equipo de Transporte	9,026,882.00	4,419,600.00	4,607,282.00	4,169,700.00	1,619,300.00	437,582.00
e5) Equipo de Defensa y Seguridad	-	517,500.00	517,500.00	-	-	517,500.00
e6) Maquinaria, Otros Equipos y Herramientas	2,490,170.00	245,285.68	2,244,884.32	132,540.71	60,436.00	2,112,343.61
e7) Activos Biológicos	-	-	-	-	-	-
e8) Bienes Inmuebles	1,000,000.00	-	1,000,000.00	-	-	1,000,000.00
e9) Activos Intangibles	1,121,000.00	43,050.00	1,077,950.00	-	-	1,077,950.00
F. Inversión Pública (F=f1+f2+f3)	10,000,000.00	12,637,459.19	22,637,459.19	8,778,790.13	8,408,384.98	13,858,669.06
f1) Obra Pública en Bienes de Dominio Público	10,000,000.00	11,657,004.68	21,657,004.68	8,778,790.13	8,408,384.98	12,878,214.55
f2) Obra Pública en Bienes Propios	-	980,454.51	980,454.51	-	-	980,454.51

f3) Proyectos Productivos y Acciones de Fomento			-		-
G. Inversiones Financieras y Otras Provisiones (G=g1+g2+g3+g4+g5+g6+g7)	6,529,070.53	269,678.25	6,259,392.28	-	6,259,392.28
g1) Inversiones Para el Fomento de Actividades Productivas			-		-
g2) Acciones y Participaciones de Capital			-		-
g3) Compra de Títulos y Valores			-		-
g4) Concesión de Préstamos			-		-
g5) Inversiones en Fideicomisos, Mandatos y Otros Análogos			-		-
Fideicomiso de Desastres Naturales (Informativo)			-		-
g6) Otras Inversiones Financieras			-		-
g7) Provisiones para Contingencias y Otras Erogaciones Especiales	6,529,070.53	269,678.25	6,259,392.28	-	6,259,392.28
H. Participaciones y Aportaciones (H=h1+h2+h3)	-	-	-	-	-
h1) Participaciones			-		-
h2) Aportaciones			-		-
h3) Convenios			-		-
I. Deuda Pública (I=i1+i2+i3+i4+i5+i6+i7)	-	-	-	-	-
i1) Amortización de la Deuda Pública			-		-
i2) Intereses de la Deuda Pública			-		-
i3) Comisiones de la Deuda Pública			-		-
i4) Gastos de la Deuda Pública			-		-
i5) Costo por Coberturas			-		-
i6) Apoyos Financieros			-		-
i7) Adeudos de Ejercicios Fiscales Anteriores (ADEFAS)			-		-

II. Gasto Etiquetado (II=A+B+C+D+E+F+G+H+I)

A. Servicios Personales (A=a1+a2+a3+a4+a5+a6+a7)

- a1) Remuneraciones al Personal de Carácter Permanente
- a2) Remuneraciones al Personal de Carácter Transitorio
- a3) Remuneraciones Adicionales y Especiales
- a4) Seguridad Social
- a5) Otras Prestaciones Sociales y Económicas
- a6) Previsiones
- a7) Pago de Estímulos a Servidores Públicos

B. Materiales y Suministros (B=b1+b2+b3+b4+b5+b6+b7+b8+b9)

- b1) Materiales de Administración, Emisión de Documentos y Artículos Oficiales
- b2) Alimentos y Utensilios
- b3) Materias Primas y Materiales de Producción y Comercialización
- b4) Materiales y Artículos de Construcción y de Reparación
- b5) Productos Químicos, Farmacéuticos y de Laboratorio
- b6) Combustibles, Lubricantes y Aditivos
- b7) Vestuario, Blancos, Prendas de Protección y Artículos Deportivos
- b8) Materiales y Suministros Para Seguridad
- b9) Herramientas, Refacciones y Accesorios Menores

C. Servicios Generales (C=c1+c2+c3+c4+c5+c6+c7+c8+c9)

- c1) Servicios Básicos
- c2) Servicios de Arrendamiento
- c3) Servicios Profesionales, Científicos, Técnicos y Otros Servicios
- c4) Servicios Financieros, Bancarios y Comerciales
- c5) Servicios de Instalación, Reparación, Mantenimiento y Conservación
- c6) Servicios de Comunicación Social y Publicidad
- c7) Servicios de Traslado y Viáticos
- c8) Servicios Oficiales
- c9) Otros Servicios Generales

D. Transferencias, Asignaciones, Subsidios y Otras Ayudas (D=d1+d2+d3+d4+d5+d6+d7+d8+d9)

- d1) Transferencias Internas y Asignaciones al Sector Público
- d2) Transferencias al Resto del Sector Público
- d3) Subsidios y Subvenciones
- d4) Ayudas Sociales
- d5) Pensiones y Jubilaciones
- d6) Transferencias a Fideicomisos, Mandatos y Otros Análogos
- d7) Transferencias a la Seguridad Social
- d8) Donativos
- d9) Transferencias al Exterior

E. Bienes Muebles, Inmuebles e Intangibles (E=e1+e2+e3+e4+e5+e6+e7+e8+e9)

- e1) Mobiliario y Equipo de Administración
- e2) Mobiliario y Equipo Educativo y Recreativo
- e3) Equipo e Instrumental Médico y de Laboratorio
- e4) Vehículos y Equipo de Transporte
- e5) Equipo de Defensa y Seguridad
- e6) Maquinaria, Otros Equipos y Herramientas
- e7) Activos Biológicos
- e8) Bienes Inmuebles
- e9) Activos Intangibles

F. Inversión Pública (F=f1+f2+f3)

- f1) Obra Pública en Bienes de Dominio Público
- f2) Obra Pública en Bienes Propios
- f3) Proyectos Productivos y Acciones de Fomento

G. Inversiones Financieras y Otras Provisiones (G=g1+g2+g3+g4+g5+g6+g7)

- g1) Inversiones Para el Fomento de Actividades Productivas
- g2) Acciones y Participaciones de Capital
- g3) Compra de Títulos y Valores
- g4) Concesión de Préstamos
- g5) Inversiones en Fideicomisos, Mandatos y Otros Análogos
Fideicomiso de Desastres Naturales (Informativo)
- g6) Otras Inversiones Financieras
- g7) Provisiones para Contingencias y Otras Erogaciones Especiales

253,446,953.57	139,976,872.63	393,423,826.20	187,010,323.48	163,186,591.81	206,413,502.72
49,249,542.11	-	49,249,542.11	13,011,909.08	13,011,909.08	36,237,633.03
29,250,519.65	-	29,250,519.65	8,323,164.88	8,323,164.88	20,927,354.77
-	-	-	-	-	-
6,305,817.30	-	6,305,817.30	1,668,302.84	1,668,302.84	4,637,514.46
10,953,594.24	-	10,953,594.24	2,438,678.10	2,438,678.10	8,514,916.14
2,739,610.92	-	2,739,610.92	581,763.26	581,763.26	2,157,847.66
-	-	-	-	-	-
-	-	-	-	-	-
22,101,904.00	898,798.71	21,203,105.29	14,398,191.55	6,973,628.32	6,804,913.74
200,000.00	50,000.00	150,000.00	82,844.61	34,470.29	67,155.39
470,000.00	30,000.00	440,000.00	149,245.42	145,845.42	290,754.58
-	-	-	-	-	-
2,505,000.00	-	2,505,000.00	-	-	2,505,000.00
-	-	-	-	-	-
14,676,904.00	240,000.00	14,436,904.00	14,074,870.34	6,766,690.61	362,033.66
3,150,000.00	428,798.71	2,721,201.29	-	2,721,201.29	8,768.82
1,000,000.00	150,000.00	850,000.00	-	-	850,000.00
100,000.00	-	100,000.00	91,231.18	26,622.00	8,768.82
28,237,789.70	12,006,098.60	40,243,888.30	14,291,975.50	7,625,035.07	25,951,912.80
10,707,500.00	300,000.00	10,407,500.00	3,888,616.22	2,012,807.00	6,518,883.78
430,000.00	150,000.00	280,000.00	42,873.60	42,873.60	237,126.40
3,799,326.66	9,160,264.65	12,959,591.31	4,959,680.03	4,953,590.03	7,999,911.28
400,000.00	150,000.00	250,000.00	84,011.25	84,011.25	165,988.75
1,130,000.00	3,895,833.95	5,025,833.95	129,326.58	11,702.40	4,896,507.37
15,000.00	50,000.00	65,000.00	-	-	65,000.00
-	-	-	-	-	-
705,000.00	500,000.00	205,000.00	76,308.74	69,961.92	128,691.26
11,050,963.04	-	11,050,963.04	5,111,159.08	450,088.87	5,939,803.96
62,257,717.76	4,298,732.50	66,556,450.26	33,611,936.57	23,880,248.56	32,944,513.69
-	-	-	-	-	-
49,973,498.46	440,245.86	49,533,252.60	24,464,430.98	15,890,648.80	25,068,821.62
-	-	-	-	-	-
12,284,219.30	4,738,978.36	17,023,197.66	9,147,505.59	7,989,599.76	7,875,692.07
-	-	-	-	-	-
-	-	-	-	-	-
-	-	-	-	-	-
-	-	-	-	-	-
-	-	-	-	-	-
2,500,000.00	1,936,740.76	4,436,740.76	-	-	4,436,740.76
-	1,485,740.76	1,485,740.76	-	-	1,485,740.76
-	-	-	-	-	-
1,000,000.00	400,000.00	600,000.00	-	-	600,000.00
1,000,000.00	1,000,000.00	-	-	-	-
500,000.00	350,000.00	150,000.00	-	-	150,000.00
-	-	-	-	-	-
-	2,201,000.00	2,201,000.00	-	-	2,201,000.00
-	-	-	-	-	-
61,000,000.00	120,621,353.71	181,621,353.71	106,452,493.71	106,451,953.71	75,168,860.00
61,000,000.00	114,464,230.45	175,464,230.45	102,330,939.90	102,330,399.90	73,133,290.55
-	6,157,123.26	6,157,123.26	4,121,553.81	4,121,553.81	2,035,569.45
-	-	-	-	-	-
2,500,000.00	2,012,745.77	4,512,745.77	-	-	4,512,745.77
-	-	-	-	-	-
-	-	-	-	-	-
-	-	-	-	-	-
-	-	-	-	-	-
-	-	-	-	-	-
-	-	-	-	-	-
-	-	-	-	-	-
2,500,000.00	2,012,745.77	4,512,745.77	-	-	4,512,745.77


H. Participaciones y Aportaciones (H=h1+h2+h3)									
h1) Participaciones									
h2) Aportaciones									
h3) Convenios									
I. Deuda Pública (I=i1+i2+i3+i4+i5+i6+i7)									
1) Amortización de la Deuda Pública	25,600,000.00	25,600,000.00	25,600,000.00	25,600,000.00	25,600,000.00	25,600,000.00	25,600,000.00	25,600,000.00	20,356,182.93
2) Intereses de la Deuda Pública	13,700,000.00	13,700,000.00	13,700,000.00	13,700,000.00	13,700,000.00	13,700,000.00	13,700,000.00	13,700,000.00	11,016,431.88
3) Comisiones de la Deuda Pública	11,900,000.00	11,900,000.00	11,900,000.00	11,900,000.00	11,900,000.00	11,900,000.00	11,900,000.00	11,900,000.00	9,339,751.05
4) Gastos de la Deuda Pública									
5) Costo por Coberturas									
6) Apoyos Financieros									
7) Adeudos de Ejercicios Fiscales Anteriores (ADEFAS)									
III. Total de Egresos (III = I + II)	802,812,961.84	209,895,052.05	1,012,708,013.89	368,256,451.25	345,584,994.63	624,451,562.64			

C.P. HUMBERTO RAZO ARTEAGA
 TESORERO MUNICIPAL



GOBIERNO MUNICIPAL 2016-2021
 SALAMANCA
 FIRMES EN LA VERDAD
 PRESIDENCIA MUNICIPAL
 TESORERIA

LIC. MARIA BEATRIZ HERNANDEZ CRUZ
 PRESIDENTE MUNICIPAL




GOBIERNO MUNICIPAL 2016-2021
 SALAMANCA
 FIRMES EN LA VERDAD
 PRESIDENCIA MUNICIPAL


**Formato 6 b) Estado Analítico del Ejercicio del Presupuesto de Egresos Detallado - LDF
(Clasificación Administrativa)**

MUNICIPIO DE SALAMANCA, GUANAJUATO. Estado Analítico del Ejercicio del Presupuesto de Egresos Detallado - LDF Clasificación Administrativa del 01 de Enero al 30 de Junio de 2021 (PESOS)						
Concepto (c)	Egresos					Subejercicio (e)
	Aprobado (d)	Ampliaciones/ (Reducciones)	Modificado	Devengado	Pagado	
I. Gasto No Etiquetado (I=A+B+C+D+E+F+G+H)	549,366,008.27	69,918,179.42	619,284,187.69	201,246,127.77	182,398,402.82	418,038,059.92
3111	549,366,008.27	-	549,366,008.27	201,246,127.77	182,398,402.82	348,119,880.50
3111	-	69,918,179.42	69,918,179.42	-	-	69,918,179.42
C. Dependencia o Unidad Administrativa 3			-			-
D. Dependencia o Unidad Administrativa 4			-			-
E. Dependencia o Unidad Administrativa 5			-			-
F. Dependencia o Unidad Administrativa 6			-			-
G. Dependencia o Unidad Administrativa 7			-			-
H. Dependencia o Unidad Administrativa xx			-			-
II. Gasto Etiquetado (II=A+B+C+D+E+F+G+H)	253,446,953.57	139,976,872.63	393,423,826.20	187,010,323.48	1,257,187.00	206,413,502.72
3111	253,446,953.57	139,976,872.63	393,423,826.20	187,010,323.48	1,257,187.00	206,413,502.72
B. Dependencia o Unidad Administrativa 2			-			-
C. Dependencia o Unidad Administrativa 3			-			-
D. Dependencia o Unidad Administrativa 4			-			-
E. Dependencia o Unidad Administrativa 5			-			-
F. Dependencia o Unidad Administrativa 6			-			-
G. Dependencia o Unidad Administrativa 7			-			-
H. Dependencia o Unidad Administrativa xx			-			-
III. Total de Egresos (III = I + II)	802,812,961.84	209,895,052.05	1,012,708,013.89	388,256,451.25	183,655,589.82	624,451,562.64

C.P. HUMBERTO FAZO ARTEAGA
TESORERO MUNICIPAL



LIC. MARIA BEATRIZ HERNANDEZ CRUZ
PRESIDENTE MUNICIPAL



**Formato 6 c) Estado Analítico del Ejercicio del Presupuesto de Egresos Detallado -LDF
(Clasificación Funcional)**

MUNICIPIO DE SALAMANCA, GUANAJUATO.
Estado Analítico del Ejercicio del Presupuesto de Egresos Detallado - LDF
Clasificación Funcional (Finalidad y Función)
del 01 de Enero al 30 de Junio de 2021
(PESOS)

Concepto (c)	Egresos					Subejercicio (e)
	Aprobado (d)	Ampliaciones / (Reducciones)	Modificado	Devengado	Pagado	
I. Gasto No Etiquetado (I=A+B+C+D)	549,366,008.27	69,918,179.42	619,284,187.69	201,246,127.77	182,398,402.82	418,038,059.92
A. Gobierno (A=a1+a2+a3+a4+a5+a6+a7+a8)	254,940,335.41	33,708,976.89	288,649,312.30	84,045,102.67	75,327,243.38	204,604,209.63
a1) Legislación			-	-	-	-
a2) Justicia			-	-	-	-
a3) Coordinación de la Política de Gobierno	59,672,612.19	6,463,330.61	66,135,942.80	22,595,459.88	20,990,150.59	43,540,482.92
a4) Relaciones Exteriores			-	-	-	-
a5) Asuntos Financieros y Hacendarios	47,232,304.37	62,897.78	47,295,202.15	11,644,628.89	10,310,618.61	35,650,573.26
a6) Seguridad Nacional			-	-	-	-
a7) Asuntos de Orden Público y de Seguridad Interior	37,139,650.44	26,645,550.32	63,785,200.76	15,362,639.99	12,504,105.03	48,422,560.77
a8) Otros Servicios Generales	110,895,768.41	537,198.18	111,432,966.59	34,442,373.91	31,522,369.15	76,990,592.68
B. Desarrollo Social (B=b1+b2+b3+b4+b5+b6+b7)	204,157,943.14	28,837,198.53	232,995,141.67	83,991,043.88	77,140,289.23	149,004,097.79
b1) Protección Ambiental	6,279,123.01	248,278.76	6,030,844.25	1,980,825.25	1,962,798.74	4,050,019.00
b2) Vivienda y Servicios a la Comunidad	160,082,767.59	31,456,858.78	191,539,626.37	67,429,297.48	61,174,128.65	124,110,328.89
b3) Salud			-	-	-	-
b4) Recreación, Cultura y Otras Manifestaciones Sociales	27,828,608.39	2,232,545.49	25,596,062.90	10,291,197.08	9,760,998.66	15,304,865.82
b5) Educación	2,314,461.11	-	2,314,461.11	1,010,230.29	997,794.29	1,304,230.82
b6) Protección Social			-	-	-	-
b7) Otros Asuntos Sociales	7,652,983.04	138,836.00	7,514,147.04	3,279,493.78	3,244,568.89	4,234,653.26
C. Desarrollo Económico (C=c1+c2+c3+c4+c5+c6+c7+c8+c9)	90,267,729.72	7,372,004.00	97,639,733.72	33,209,981.22	29,930,870.21	64,429,752.50
c1) Asuntos Económicos, Comerciales y Laborales en General	69,694,703.61	7,382,004.00	77,076,707.61	25,983,557.10	23,513,554.84	51,093,150.51
c2) Agropecuaria, Silvicultura, Pesca y Caza	16,877,372.70	10,000.00	16,867,372.70	6,489,179.73	5,684,328.62	10,378,192.97
c3) Combustibles y Energía			-	-	-	-
c4) Minería, Manufacturas y Construcción			-	-	-	-
c5) Transporte			-	-	-	-
c6) Comunicaciones			-	-	-	-
c7) Turismo	3,695,653.41	-	3,695,653.41	737,244.39	732,986.75	2,958,409.02
c8) Ciencia, Tecnología e Innovación			-	-	-	-
c9) Otras Industrias y Otros Asuntos Económicos			-	-	-	-
D. Otras No Clasificadas en Funciones Anteriores (D=d1+d2+d3+d4)						
d1) Transacciones de la Deuda Pública / Costo Financiero de la Deuda			-	-	-	-
d2) Transferencias, Participaciones y Aportaciones Entre Diferentes Niveles y Órdenes de Gobierno			-	-	-	-
d3) Saneamiento del Sistema Financiero			-	-	-	-
d4) Adeudos de Ejercicios Fiscales Anteriores			-	-	-	-

Ro

II: Gasto Etiquetado (II=A+B+C+D)

II: Gasto Etiquetado (II=A+B+C+D)	253,446,953.57	139,976,872.63	393,423,826.20	187,010,323.48	163,186,591.81	206,413,502.72
A. Gobierno (A=a1+a2+a3+a4+a5+a6+a7+a8)	121,916,628.45	4,560,000.00	126,476,628.45	43,743,289.39	30,886,932.91	82,733,339.06
a1) Legislación			-			-
a2) Justicia			-			-
a3) Coordinación de la Política de Gobierno	600,000.00	240,000.00	360,000.00	195,000.00	87,000.00	165,000.00
a4) Relaciones Exteriores			-			-
a5) Asuntos Financieros y Hacendarios	41,100,000.00	2,000,000.00	43,100,000.00	11,536,329.41	6,268,190.20	31,563,670.59
a6) Seguridad Nacional			-			-
a7) Asuntos de Orden Público y de Seguridad Interior	66,209,724.45	2,800,000.00	69,009,724.45	18,146,606.52	17,866,568.98	50,863,117.93
a8) Otros Servicios Generales	14,006,904.00	-	14,006,904.00	13,865,353.46	6,665,173.73	141,550.54
B. Desarrollo Social (B=b1+b2+b3+b4+b5+b6+b7)	131,530,325.12	135,416,872.63	266,947,197.75	143,267,034.09	132,299,658.90	123,680,163.66
b1) Protección Ambiental	-	4,753,853.19	4,753,853.19	-	-	4,753,853.19
b2) Vivienda y Servicios a la Comunidad	81,556,826.66	127,740,641.48	209,297,468.14	117,480,226.56	115,086,633.55	91,817,241.58
b3) Salud			-			-
b4) Recreación, Cultura y Otras Manifestaciones Sociales	-	3,362,623.82	3,362,623.82	1,322,376.55	1,322,376.55	2,040,247.27
b5) Educación			-			-
b6) Protección Social	49,973,498.46	440,245.86	49,533,252.60	24,464,430.98	15,890,648.80	25,068,821.62
b7) Otros Asuntos Sociales			-			-
C. Desarrollo Económico (C=c1+c2+c3+c4+c5+c6+c7+c8+c9)	-	-	-	-	-	-
c1) Asuntos Económicos, Comerciales y Laborales en General			-			-
c2) Agropecuaria, Silvicultura, Pesca y Caza			-			-
c3) Combustibles y Energía			-			-
c4) Minería, Manufacturas y Construcción			-			-
c5) Transporte			-			-
c6) Comunicaciones			-			-
c7) Turismo			-			-
c8) Ciencia, Tecnología e Innovación			-			-
c9) Otras Industrias y Otros Asuntos Económicos			-			-
D. Otras No Clasificadas en Funciones Anteriores (D=d1+d2+d3+d4)	-	-	-	-	-	-
d1) Transacciones de la Deuda Pública / Costo Financiero de la Deuda			-			-
d2) Transferencias, Participaciones y Aportaciones Entre Diferentes Niveles y Órdenes de Gobierno			-			-
d3) Saneamiento del Sistema Financiero			-			-
d4) Adeudos de Ejercicios Fiscales Anteriores			-			-
III. Total de Egresos (III = I + II)	802,812,961.84	209,895,052.05	1,012,708,013.89	388,256,451.25	345,584,994.63	624,451,562.64

C.P. HUMBERTO RAZO ARTEAGA
TESORERO MUNICIPAL



GOBIERNO MUNICIPAL 2018-2021
SALAMANCA
FIRMES EN LA VERDAD

TESORERÍA

LIC. MARIA BEATRIZ HERNANDEZ CRUZ
PRESIDENTE MUNICIPAL



GOBIERNO MUNICIPAL 2018-2021
SALAMANCA
FIRMES EN LA VERDAD

PRESIDENCIA
MUNICIPAL

Formato 6 d) Estado Analítico del Ejercicio del Presupuesto de Egresos Detallado - LDF
(Clasificación de Servicios Personales por Categoría)

MUNICIPIO DE SALAMANCA, GUANAJUATO.						
Estado Analítico del Ejercicio del Presupuesto de Egresos Detallado - LDF						
Clasificación de Servicios Personales por Categoría						
del 01 de Enero al 30 de Junio de 2021						
(PESOS)						
Concepto (c)	Egresos					
	Aprobado (d)	Ampliaciones / (Reducciones)	Modificado	Devengado	Pagado	Subejercicio (e)
I. Gasto No Etiquetado (I=A+B+C+D+E+F)	319,940,905.88	3,500,000.00	323,440,905.88	118,824,280.11	118,824,280.11	204,616,625.77
A. Personal Administrativo	319,940,905.88	3,500,000.00	323,440,905.88	118,824,280.11	118,824,280.11	204,616,625.77
B. Magisterio	-	-	-	-	-	-
C. Servicios de Salud (C=c1+c2)	-	-	-	-	-	-
c1) Personal Administrativo	-	-	-	-	-	-
c2) Personal Médico, paramédico y afin	-	-	-	-	-	-
D. Seguridad Pública	-	-	-	-	-	-
E. Gastos asociados a la implementación de nuevas leyes federales o reformas a las mismas (E=e1+e2)	-	-	-	-	-	-
e1) Nombre del Programa o Ley 1	-	-	-	-	-	-
e2) Nombre del Programa o Ley 2	-	-	-	-	-	-
F. Sentencias laborales definitivas	-	-	-	-	-	-
II. Gasto Etiquetado (II=A+B+C+D+E+F)	49,249,542.11	-	49,249,542.11	13,011,909.08	13,011,909.08	36,237,633.03
A. Personal Administrativo	49,249,542.11	-	49,249,542.11	13,011,909.08	13,011,909.08	36,237,633.03
B. Magisterio	-	-	-	-	-	-
C. Servicios de Salud (C=c1+c2)	-	-	-	-	-	-
c1) Personal Administrativo	-	-	-	-	-	-
c2) Personal Médico, paramédico y afin	-	-	-	-	-	-
D. Seguridad Pública	-	-	-	-	-	-
E. Gastos asociados a la implementación de nuevas leyes federales o reformas a las mismas (E=e1+e2)	-	-	-	-	-	-
e1) Nombre del Programa o Ley 1	-	-	-	-	-	-
e2) Nombre del Programa o Ley 2	-	-	-	-	-	-
F. Sentencias laborales definitivas	-	-	-	-	-	-
III. Total de Gasto en Servicios Personales (III = I + II)	369,190,447.99	3,500,000.00	372,690,447.99	131,836,189.19	131,836,189.19	240,854,258.80

C.P. HUMBERTO RAZO ARTEAGA
 TESORERO MUNICIPAL

LIC. MARIA BEATRIZ HERNANDEZ CRUZ
 PRESIDENTE MUNICIPAL

