

INSTITUTO MUNICIPAL DE PLANEACION DEL MUNICIPIO DE SALAMANCA, GUANAJUATO						
Estado Analítico del Ejercicio del Presupuesto de Egresos						
Clasificación Administrativa						
Del 01 de enero al 31 de Marzo de 2026						
(Cifras en Pesos)						
Concepto	Egresos					
	Aprobado	Ampliaciones/ (Reducciones)	Modificado	Devengado	Pagado	Subejercicio
Dirección General	1,788,325.03	0.00	1,788,325.03	243,814.90	243,814.90	1,544,510.13
Coordinación de administración y finanzas	1,150,891.51	0.00	1,150,891.51	186,489.60	186,489.60	964,401.91
Coordinación de planeación, proyectos y diseño de ciudad	1,221,927.34	0.00	1,221,927.34	191,173.10	191,173.10	1,030,754.24
Coordinación de vinculación, calidad y desarrollo tecnológico	1,096,614.64	0.00	1,096,614.64	99,027.52	99,027.52	997,587.12
Coordinación de actualización de estudios, planes y proyectos.	948,250.81	0.00	948,250.81	138,156.43	136,156.43	810,094.38
Coordinación de asuntos jurídicos	586,664.34	0.00	586,664.34	65,382.57	65,382.57	521,281.77
Coordinación de gestión financiera	0.00	0.00	0.00	0.00	0.00	0.00
Coordinación de investigación, cartografía y estadística	1,010,862.33	0.00	1,010,862.33	98,007.15	98,007.15	912,855.18
Total del Egreso	7,803,536.00	0.00	7,803,536.00	1,022,051.27	1,022,051.27	6,781,484.73

INSTITUTO MUNICIPAL DE PLANEACION DEL MUNICIPIO DE SALAMANCA, GUANAJUATO						
Estado Analítico del Ejercicio del Presupuesto de Egresos						
Clasificación Administrativa						
Del 01 de enero al 31 de Marzo de 2026						
(Cifras en Pesos)						
Concepto	Egresos					
	Aprobado	Ampliaciones/ (Reducciones)	Modificado	Devengado	Pagado	Subejercicio
Poder Ejecutivo	0.00	0.00	0.00	0.00	0.00	0.00
Poder Legislativo	0.00	0.00	0.00	0.00	0.00	0.00
Poder Judicial	0.00	0.00	0.00	0.00	0.00	0.00
Organos Autónomos	0.00	0.00	0.00	0.00	0.00	0.00
Total del Egreso	0.00	0.00	0.00	0.00	0.00	0.00

INSTITUTO MUNICIPAL DE PLANEACION DEL MUNICIPIO DE SALAMANCA, GUANAJUATO

Estado Analítico del Ejercicio del Presupuesto de Egresos

Clasificación Administrativa

Del 01 de enero al 31 de Marzo de 2026

(Cifras en Pesos)

Concepto	Egresos					Subejercicio
	Aprobado	Ampliaciones/ (Reducciones)	Modificado	Devengado	Pagado	
Entidades Paraestatales y Fideicomisos No Empresariales y No Financieros	0.00	0.00	0.00	0.00	0.00	0.00
Instituciones Públicas de la Seguridad Social	0.00	0.00	0.00	0.00	0.00	0.00
Entidades Paraestatales Empresariales No Financieras con Participación Estatal Mayoritaria	0.00	0.00	0.00	0.00	0.00	0.00
Fideicomisos Empresariales No Financieros con Participación Estatal Mayoritaria	0.00	0.00	0.00	0.00	0.00	0.00
Entidades Paraestatales Empresariales Financieras Monetarias con Participación Estatal Mayoritaria	0.00	0.00	0.00	0.00	0.00	0.00
Entidades Paraestatales Empresariales Financieras No Monetarias con Participación Estatal Mayoritaria	0.00	0.00	0.00	0.00	0.00	0.00
Fideicomisos Financieros Públicos con Participación Estatal Mayoritaria	0.00	0.00	0.00	0.00	0.00	0.00
Entidades Paramunicipales (en sus diferentes clasificaciones)	7,803,536.00	0.00	7,803,536.00	1,022,051.27	1,022,051.27	6,781,484.73
Total del Egreso	7,803,536.00	0.00	7,803,536.00	1,022,051.27	1,022,051.27	6,781,484.73

Bajo protesta de decir verdad declaramos que los Estados Financieros y sus notas, son razonablemente correctos y son responsabilidad del emisor.

AXEL FERNANDO ORTIZ HERNANDEZ
DIRECTOR GENERAL





ELIZABETH RODRIGUEZ HUICHAPA
COORDINADORA DE ADMINISTRACION Y FINANZAS

Instituto Municipal de Planeación del Municipio de Salamanca, Guanajuato.
Estado Analítico del Ejercicio del Presupuesto de Egresos
Clasificación Económica (por Tipo de Gasto)
Del 01 de enero al 31 de marzo de 2026
(Cifras en Pesos)

Concepto	Egresos					Subejercicio
	Aprobado	Ampliaciones/ (Reducciones)	Modificado	Devengado	Pagado	
Gasto Corriente	7,803,536.00	0.00	7,803,536.00	1,022,051.27	1,022,051.27	6,781,484.73
Gasto de Capital	0.00	0.00	0.00	0.00	0.00	0.00
Amortización de la Deuda y Disminución de Pasivos	0.00	0.00	0.00	0.00	0.00	0.00
Pensiones y Jubilaciones	0.00	0.00	0.00	0.00	0.00	0.00
Participaciones	0.00	0.00	0.00	0.00	0.00	0.00
Total del Egreso	7,803,536.00	0.00	7,803,536.00	1,022,051.27	1,022,051.27	6,781,484.73

Bajo protesta de decir verdad declaramos que los Estados Financieros y sus notas, son razonablemente correctos y son responsabilidad del emisor.


AXEL FERNANDO ORTIZ HERNANDEZ
 DIRECTOR GENERAL


ELIZABETH RODRIGUEZ HUICHAPA
 COORDINADORA DE ADMINISTRACION Y FINANZAS

INSTITUTO MUNICIPAL DE PLANEACION DEL MUNICIPIO DE SALAMANCA, GUANAJUATO

Estado Analítico del Ejercicio del Presupuesto de Egresos

Clasificación por Objeto del Gasto (Capítulo y Concepto)


Del 01 de enero al 31 de Marzo e 2026


(Cifras en Pesos)

Concepto	Egresos						Subejercicio
	Aprobado	Ampliaciones/ (Reducciones)	Modificado	Devengado	Pagado		
Servicios Personales	6,552,899.00	0.00	6,552,899.00	955,528.58	955,528.58	5,597,370.42	
Remuneraciones al Personal de Carácter Permanente	4,129,599.00	0.00	4,129,599.00	836,016.28	836,016.28	3,293,582.72	
Remuneraciones al Personal de Carácter Transitorio	50,000.00	0.00	50,000.00	33,883.43	33,883.43	16,116.57	
Remuneraciones Adicionales y Especiales	584,221.74	0.00	584,221.74	47,581.08	47,581.08	536,640.66	
Seguridad Social	1,395,494.09	0.00	1,395,494.09	0.00	0.00	1,395,494.09	
Otras Prestaciones Sociales y Económicas	293,584.17	0.00	293,584.17	38,047.79	38,047.79	255,536.38	
Provisiones	100,000.00	0.00	100,000.00	0.00	0.00	100,000.00	
Pago de Estimulos a Servidores Públicos	0.00	0.00	0.00	0.00	0.00	0.00	
Materiales y Suministros	356,550.00	0.00	356,550.00	17,349.76	17,349.76	339,200.24	
Materiales de Administración, Emisión de Documentos y Artículos Oficiales	170,500.00	0.00	170,500.00	378.00	378.00	170,122.00	
Alimentos y Utensilios	26,250.00	0.00	26,250.00	2,875.00	2,875.00	23,375.00	
Materias Primas y Materiales de Producción y Comercialización	18,000.00	0.00	18,000.00	0.00	0.00	18,000.00	
Materiales y Artículos de Construcción y de Reparación	1,800.00	0.00	1,800.00	114.96	114.96	17,885.04	
Productos Químicos, Farmacéuticos y de Laboratorio	75,000.00	0.00	75,000.00	0.00	0.00	1,800.00	
Combustibles, Lubricantes y Aditivos	35,000.00	0.00	35,000.00	13,981.80	13,981.80	61,018.20	
Vestuario, Blancos, Prendas de Protección y Artículos Deportivos	0.00	0.00	0.00	0.00	0.00	35,000.00	
Materiales y Suministros Para Seguridad	0.00	0.00	0.00	0.00	0.00	0.00	
Herramientas, Refacciones y Accesorios Menores	30,000.00	0.00	30,000.00	0.00	0.00	30,000.00	
Servicios Generales	894,087.00	0.00	894,087.00	49,172.93	49,172.93	844,914.07	
Servicios Básicos	39,000.00	0.00	39,000.00	3,621.00	3,621.00	35,379.00	
Servicios de Arrendamiento	40,000.00	0.00	40,000.00	0.00	0.00	40,000.00	
Servicios Profesionales, Científicos, Técnicos y Otros Servicios	50,000.00	0.00	50,000.00	0.00	0.00	50,000.00	
Servicios Financieros, Bancarios y Comerciales	90,000.00	0.00	90,000.00	5,637.03	5,637.03	84,362.97	
Servicios de Instalación, Reparación, Mantenimiento y Conservación	25,000.00	0.00	25,000.00	0.00	0.00	25,000.00	
Servicios de Comunicación Social y Publicidad	205,000.00	0.00	205,000.00	0.00	0.00	205,000.00	
Servicios de Traslado y Viáticos	55,000.00	0.00	55,000.00	0.00	0.00	55,000.00	
Servicios Oficiales	192,687.00	0.00	192,687.00	12,799.90	12,799.90	179,887.10	
Otros Servicios Generales	197,400.00	0.00	197,400.00	27,115.00	27,115.00	170,285.00	
Transferencias, Asignaciones, Subsidios y Otras Ayudas	0.00	0.00	0.00	0.00	0.00	0.00	
Transferencias Internas y Asignaciones al Sector Público	0.00	0.00	0.00	0.00	0.00	0.00	
Transferencias al Resto del Sector Público	0.00	0.00	0.00	0.00	0.00	0.00	
Subsidios y Subvenciones	0.00	0.00	0.00	0.00	0.00	0.00	
Ayudas Sociales	0.00	0.00	0.00	0.00	0.00	0.00	
Pensiones y Jubilaciones	0.00	0.00	0.00	0.00	0.00	0.00	
Transferencias a Fideicomisos, Mandatos y Otros Análogos	0.00	0.00	0.00	0.00	0.00	0.00	
Transferencias a la Seguridad Social	0.00	0.00	0.00	0.00	0.00	0.00	
Donativos	0.00	0.00	0.00	0.00	0.00	0.00	
Transferencias al Exterior	0.00	0.00	0.00	0.00	0.00	0.00	
Bienes Muebles, Inmuebles e Intangibles	0.00	0.00	0.00	0.00	0.00	0.00	
Mobiliario y Equipo de Administración	0.00	0.00	0.00	0.00	0.00	0.00	
Mobiliario y Equipo Educativo y Recreativo	0.00	0.00	0.00	0.00	0.00	0.00	
Equipo e Instrumental Médico y de Laboratorio	0.00	0.00	0.00	0.00	0.00	0.00	
Vehículos y Equipo de Transporte	0.00	0.00	0.00	0.00	0.00	0.00	
Equipo de Defensa y Seguridad	0.00	0.00	0.00	0.00	0.00	0.00	
Maquinaria, Otros Equipos y Herramientas	0.00	0.00	0.00	0.00	0.00	0.00	

Activos Biológicos	0.00	0.00	0.00	0.00	0.00	0.00
Bienes Inmuebles	0.00	0.00	0.00	0.00	0.00	0.00
Activos Intangibles	0.00	0.00	0.00	0.00	0.00	0.00
Inversión Pública	0.00	0.00	0.00	0.00	0.00	0.00
Obra Pública en Bienes de Dominio Público	0.00	0.00	0.00	0.00	0.00	0.00
Obra Pública en Bienes Propios	0.00	0.00	0.00	0.00	0.00	0.00
Proyectos Productivos y Acciones de Fomento	0.00	0.00	0.00	0.00	0.00	0.00
Inversiones Financieras y Otras Provisiones	0.00	0.00	0.00	0.00	0.00	0.00
Inversiones Para el Fomento de Actividades Productivas	0.00	0.00	0.00	0.00	0.00	0.00
Acciones y Participaciones de Capital	0.00	0.00	0.00	0.00	0.00	0.00
Compra de Títulos y Valores	0.00	0.00	0.00	0.00	0.00	0.00
Concesión de Préstamos	0.00	0.00	0.00	0.00	0.00	0.00
Inversiones en Fideicomisos, Mandatos y Otros Análogos	0.00	0.00	0.00	0.00	0.00	0.00
Otras Inversiones Financieras	0.00	0.00	0.00	0.00	0.00	0.00
Provisiones para Contingencias y Otras Erogaciones Especiales	0.00	0.00	0.00	0.00	0.00	0.00
Participaciones y Aportaciones	0.00	0.00	0.00	0.00	0.00	0.00
Participaciones	0.00	0.00	0.00	0.00	0.00	0.00
Aportaciones	0.00	0.00	0.00	0.00	0.00	0.00
Conventos	0.00	0.00	0.00	0.00	0.00	0.00
Deuda Pública	0.00	0.00	0.00	0.00	0.00	0.00
Amortización de la Deuda Pública	0.00	0.00	0.00	0.00	0.00	0.00
Intereses de la Deuda Pública	0.00	0.00	0.00	0.00	0.00	0.00
Comisiones de la Deuda Pública	0.00	0.00	0.00	0.00	0.00	0.00
Gastos de la Deuda Pública	0.00	0.00	0.00	0.00	0.00	0.00
Costo por Coberturas	0.00	0.00	0.00	0.00	0.00	0.00
Apoyos Financieros	0.00	0.00	0.00	0.00	0.00	0.00
Adeudos de Ejercicios Fiscales Anteriores (Adefas)	0.00	0.00	0.00	0.00	0.00	0.00
Total del Egresos	7,803,536.00	7,803,536.00	0.00	1,022,051.27	1,022,051.27	6,781,484.73

Bajo protesta de decir verdad declaramos que los Estados Financieros y sus notas, son razonablemente correctos y son responsabilidad del emisor.


AXEL FERNANDO ORTIZ HERNÁNDEZ
 DIRECTOR GENERAL



ELIZABETH RODRIGUEZ HUICHAPA
 COORDINADORA DE ADMINISTRACION Y FINANZAS

INSTITUTO MUNICIPAL DE PLANEACION DEL MUNICIPIO DE SALAMANCA, GUANAJUATO.

Estado Analítico del Ejercicio del Presupuesto de Egresos

Clasificación Funcional (Finalidad y Función)

Del 01 de enero al 31 de marzo de 2026

(Cifras en Pesos)

Concepto	Egresos					Subejercicio
	Aprobado	Ampliaciones/ (Reducciones)	Modificado	Devengado	Pagado	
Gobierno	7,803,536.00	0.00	7,803,536.00	1,022,051.27	1,022,051.27	6,781,484.73
Legislación	0.00	0.00	0.00	0.00	0.00	0.00
Justicia	0.00	0.00	0.00	0.00	0.00	0.00
Coordinación de la Política de Gobierno	7,803,536.00	0.00	7,803,536.00	1,022,051.27	1,022,051.27	6,781,484.73
Relaciones Exteriores	0.00	0.00	0.00	0.00	0.00	0.00
Asuntos Financieros y Hacendarios	0.00	0.00	0.00	0.00	0.00	0.00
Seguridad Nacional	0.00	0.00	0.00	0.00	0.00	0.00
Asuntos de Orden Público y de Seguridad Interior	0.00	0.00	0.00	0.00	0.00	0.00
Otros Servicios Generales	0.00	0.00	0.00	0.00	0.00	0.00
Desarrollo Social	0.00	0.00	0.00	0.00	0.00	0.00
Protección Ambiental	0.00	0.00	0.00	0.00	0.00	0.00
Vivienda y Servicios a la Comunidad	0.00	0.00	0.00	0.00	0.00	0.00
Salud	0.00	0.00	0.00	0.00	0.00	0.00
Recreación, Cultura y Otras Manifestaciones Sociales	0.00	0.00	0.00	0.00	0.00	0.00
Educación	0.00	0.00	0.00	0.00	0.00	0.00
Protección Social	0.00	0.00	0.00	0.00	0.00	0.00
Otros Asuntos Sociales	0.00	0.00	0.00	0.00	0.00	0.00
Desarrollo Económico	0.00	0.00	0.00	0.00	0.00	0.00
Asuntos Económicos, Comerciales y Laborales en General	0.00	0.00	0.00	0.00	0.00	0.00
Agropecuaria, Silvicultura, Pesca y Caza	0.00	0.00	0.00	0.00	0.00	0.00
Combustibles y Energía	0.00	0.00	0.00	0.00	0.00	0.00
Minería, Manufacturas y Construcción	0.00	0.00	0.00	0.00	0.00	0.00
Transporte	0.00	0.00	0.00	0.00	0.00	0.00
Comunicaciones	0.00	0.00	0.00	0.00	0.00	0.00
Turismo	0.00	0.00	0.00	0.00	0.00	0.00
Ciencia, Tecnología e Innovación	0.00	0.00	0.00	0.00	0.00	0.00
Otras Industrias y Otros Asuntos Económicos	0.00	0.00	0.00	0.00	0.00	0.00
Otras no Clasificadas en Funciones Anteriores	0.00	0.00	0.00	0.00	0.00	0.00
Transacciones de la Deuda Pública / Costo Financiero de la Deuda	0.00	0.00	0.00	0.00	0.00	0.00
Transferencias, Participaciones y Aportaciones Entre Diferentes Niveles y	0.00	0.00	0.00	0.00	0.00	0.00
Órdenes de Gobierno	0.00	0.00	0.00	0.00	0.00	0.00
Saneamiento del Sistema Financiero	0.00	0.00	0.00	0.00	0.00	0.00
Adeudos de Ejercicios Fiscales Anteriores	0.00	0.00	0.00	0.00	0.00	0.00
Total del Egreso	7,803,536.00	0.00	7,803,536.00	1,022,051.27	1,022,051.27	6,781,484.73

Bajo protesta de decir verdad declaramos que los Estados Financieros y sus notas, son razonablemente correctos y son responsabilidad del emisor.


AXEL FERNANDO ORTIZ HERNANDEZ
 DIRECTOR GENERAL



ELIZABETH RODRIGUEZ HUICHAPA
 COORDINADORA DE ADMINISTRACION Y FINANZAS