

**INSTITUTO MUNICIPAL DE PLANEACIÓN
DEL MUNICIPIO DE SALAMANCA, GUANAJUATO
ESTADO ANALÍTICO DEL EJERCICIO DEL PRESUPUESTO DE EGRESOS
CLASIFICACIÓN ECONÓMICA (POR TIPO DE GASTO)
Del 1 de Enero al 30 de Junio de 2023
(Cifras en pesos)**

Concepto	Egreso Aprobado (1)	Ampliaciones/ Reducciones (2)	Egreso Modificado (3=1+2)	Egreso Devengado (4)	Egreso Pagado (5)	Subejercicio (6=3-4)
1 GASTO CORRIENTE	6,935,000.00	0.00	6,935,000.00	1,891,587.72	1,891,587.72	5,043,412.28
2 GASTO DE CAPITAL	70,000.00	0.00	70,000.00	8,643.96	8,643.96	61,356.04
3 AMORTIZACIÓN DE LA DEUDA Y DISMI DE PASIVOS	0.00	0.00	0.00	0.00	0.00	0.00
4 PENSIONES Y JUBILACIONES	0.00	0.00	0.00	0.00	0.00	0.00
5 PARTICIPACIONES	0.00	0.00	0.00	0.00	0.00	0.00
	7,005,000.00	0.00	7,005,000.00	1,900,231.68	1,900,231.68	5,104,768.32


Bajo protesta decir verdad declaramos que los Estados Financieros y sus notas, son razonablemente correctos y son responsabilidad del emisor.

ADRIAN PEÑA MIRANDA
DIRECTOR GENERAL

ELIZABETH RODRIGUEZ HUICHAPA
COORDINADOR DE ADMINISTRACION Y FINANZAS

**INSTITUTO MUNICIPAL DE PLANEACIÓN
DEL MUNICIPIO DE SALAMANCA, GUANAJUATO
ESTADO ANALÍTICO DEL EJERCICIO DEL PRESUPUESTO DE EGRESOS
CLASIFICACIÓN FUNCIONAL (FINALIDAD Y FUNCIÓN)
Del 1 de Enero al 30 de Junio de 2023
(Cifras en pesos)**

		HOJA 1 DE 2				
Concepto	Egreso Aprobado (1)	Ampliaciones/Reducciones (2)	Egreso Modificado (3=1+2)	Egreso Devengado (4)	Egreso Pagado (5)	Subejercicio (6=3-4)
1	GOBIERNO	0.00	7,005,000.00	1,900,231.68	1,900,231.68	5,104,768.32
1.1	LEGISLACION	0.00	0.00	0.00	0.00	0.00
1.2	JUSTICIA	0.00	0.00	0.00	0.00	0.00
1.3	COORDINACION DE LA POLITICA DE GOBIERNO	0.00	7,005,000.00	1,900,231.68	1,900,231.68	5,104,768.32
1.4	RELACIONES EXTERIORES	0.00	0.00	0.00	0.00	0.00
1.5	ASUNTOS FINANCIEROS Y HACENDARIOS	0.00	0.00	0.00	0.00	0.00
1.6	SEGURIDAD NACIONAL	0.00	0.00	0.00	0.00	0.00
1.7	ASUNTOS DE ORDEN PUBLICO Y DE SEGURIDAD INTERIOR	0.00	0.00	0.00	0.00	0.00
1.8	OTROS SERVICIOS GENERALES	0.00	0.00	0.00	0.00	0.00
2	DESARROLLO SOCIAL	0.00	0.00	0.00	0.00	0.00
2.1	PROTECCION AMBIENTAL	0.00	0.00	0.00	0.00	0.00
2.2	VIVIENDA Y SERVICIOS A LA COMUNIDAD	0.00	0.00	0.00	0.00	0.00
2.3	SALUD	0.00	0.00	0.00	0.00	0.00
2.4	RECREACION, CULTURA Y OTRAS MANIFESTACIONES SOCIALES	0.00	0.00	0.00	0.00	0.00
2.5	EDUCACION	0.00	0.00	0.00	0.00	0.00
2.6	PROTECCION SOCIAL	0.00	0.00	0.00	0.00	0.00
2.7	OTROS ASUNTOS SOCIALES	0.00	0.00	0.00	0.00	0.00
3	DESARROLLO ECONOMICO	0.00	0.00	0.00	0.00	0.00
3.1	ASUNTOS ECONOMICOS, COMERCIALES Y LABORALES EN GENERAL	0.00	0.00	0.00	0.00	0.00
3.2	AGROPECUARIA, SILVICULTURA, PESCA Y CAZA	0.00	0.00	0.00	0.00	0.00
3.3	COMBUSTIBLES Y ENERGIA	0.00	0.00	0.00	0.00	0.00
3.4	MINERIA, MANUFACTURAS Y CONSTRUCCION	0.00	0.00	0.00	0.00	0.00
3.5	TRANSPORTE	0.00	0.00	0.00	0.00	0.00
3.6	COMUNICACIONES	0.00	0.00	0.00	0.00	0.00
3.7	TURISMO	0.00	0.00	0.00	0.00	0.00
3.8	CIENCIA, TECNOLOGIA E INNOVACION	0.00	0.00	0.00	0.00	0.00
3.9	OTRAS INDUSTRIAS Y OTROS ASUNTOS ECONOMICOS	0.00	0.00	0.00	0.00	0.00
4	OTRAS NO CLASIFICADAS EN FUNCIONES ANTERIORES	0.00	0.00	0.00	0.00	0.00
4.1	TRANSACCIONES DE LA DEUDA PUBLICA / COSTO FINANCIERO DE LA DEUDA	0.00	0.00	0.00	0.00	0.00
4.2	TRANSFERENCIAS, PARTICIPACIONES Y	0.00	0.00	0.00	0.00	0.00




APORTACIONES ENTRE DIFERENTES NIVELES Y

4.3	ORDENES DE GOBIERNO	0.00	0.00	0.00	0.00	0.00	0.00
4.4	SANEAMIENTO DEL SISTEMA FINANCIERO	0.00	0.00	0.00	0.00	0.00	0.00
	ADEUDOS DE EJERCICIOS FISCALES ANTERIORES	7,003,000.00	7,003,000.00	1,900,231.68	1,900,231.68	1,900,231.68	5,104,768.32
	TOTAL DEL GASTO	7,003,000.00	7,003,000.00	1,900,231.68	1,900,231.68	1,900,231.68	5,104,768.32

0

Bajo protesta de decir verdad declaramos que los Estados Financieros y sus notas, son razonablemente correctos y son responsabilidad del emisor.

ADRIAN PEÑA MIRANDA
DIRECTOR GENERAL



ELIZABETH RODRIGUEZ HUICHAYA
COORDINADOR DE ADMINISTRACION Y FINANZAS



**INSTITUTO MUNICIPAL DE PLANEACIÓN
DEL MUNICIPIO DE SALAMANCA, GUANAJUATO
ESTADO ANALÍTICO DEL EJERCICIO DEL PRESUPUESTO DE EGRESOS
CLASIFICACIÓN ADMINISTRATIVA
Del 1 de Enero al 30 de Junio de 2023
(Cifras en pesos)**

Concepto	Egreso Aprobado (1)	Ampliaciones Reducciones (2)	Egreso Modificado (3=1+2)	Egreso Devengado (4)	Egreso Pagado (5)	Subejercicio (6=3-4)
3	7,005,000.00	0.00	7,005,000.00	1,900,231.68	1,900,231.68	5,104,768.32
3.1	7,005,000.00	0.00	7,005,000.00	1,900,231.68	1,900,231.68	5,104,768.32
3.1.1	7,005,000.00	0.00	7,005,000.00	1,900,231.68	1,900,231.68	5,104,768.32
3.1.1.2	7,005,000.00	0.00	7,005,000.00	1,900,231.68	1,900,231.68	5,104,768.32
3.1.1.2.4	7,005,000.00	0.00	7,005,000.00	1,900,231.68	1,900,231.68	5,104,768.32
000	0.00	0.00	0.00	0.00	0.00	0.00
001	7,005,000.00	0.00	7,005,000.00	1,900,231.68	1,900,231.68	5,104,768.32
002	0.00	0.00	0.00	0.00	0.00	0.00
003	0.00	0.00	0.00	0.00	0.00	0.00
004	0.00	0.00	0.00	0.00	0.00	0.00
005	0.00	0.00	0.00	0.00	0.00	0.00
006	0.00	0.00	0.00	0.00	0.00	0.00
007	0.00	0.00	0.00	0.00	0.00	0.00
008	0.00	0.00	0.00	0.00	0.00	0.00
TOTAL DEL GASTO	7,005,000.00	0.00	7,005,000.00	1,900,231.68	1,900,231.68	5,104,768.32

Bajo protesta de decir verdad declaramos que los Estados Financieros y sus notas, son razonablemente correctos y son responsabilidad del emisor.



EITZABETH RODRIGUEZ HUICHAPE
COORDINADOR DE ADMINISTRACION Y FINANZAS

ADRIAN PEÑA MIRANDA
DIRECTOR GENERAL

INSTITUTO MUNICIPAL DE PLANEACIÓN
DEL MUNICIPIO DE SALAMANCA, GUANAJUATO
ESTADO ANALÍTICO DEL EJERCICIO DEL PRESUPUESTO DE EGRESOS
CLASIFICACIÓN POR OBJETO DEL GASTO (CAPÍTULO Y CONCEPTO)
Del 1 de Enero al 30 de Junio de 2023
(Cifras en pesos)


HOJA 1 DE 3

Concepto	Egreso Aprobado (1)		Ampliación Reducción (2)		Egreso Modificado (3=1+2)		Egreso Devengado (4)		Egreso Pagado (5)		Subejercicio (6=3-4)	
1	SERVICIOS PERSONALES	5,146,387.15	0.00	0.00	5,146,387.15	1,767,727.56	1,767,727.56	1,767,727.56	1,767,727.56	3,378,659.59		
1.1	REMUNERACIONES AL PERSONAL DE CARÁCTER PERMANENTE	3,709,091.52	0.00	0.00	3,709,091.52	1,585,126.80	1,585,126.80	1,585,126.80	1,585,126.80	2,123,964.72		
1.2	REMUNERACIONES AL PERSONAL DE CARÁCTER TRANSITORIO	10,000.00	0.00	0.00	10,000.00	6,346.02	6,346.02	6,346.02	6,346.02	3,653.98		
1.3	REMUNERACIONES ADICIONALES Y ESPECIALES	508,373.29	0.00	0.00	508,373.29	17,306.40	17,306.40	17,306.40	17,306.40	491,066.89		
1.4	SEGURIDAD SOCIAL	778,535.10	0.00	0.00	778,535.10	101,114.96	101,114.96	101,114.96	101,114.96	677,420.14		
1.5	OTRAS PRESTACIONES SOCIALES Y ECONÓMICAS	140,387.24	0.00	0.00	140,387.24	57,833.38	57,833.38	57,833.38	57,833.38	82,553.86		
1.6	PREVISIONES	0.00	0.00	0.00	0.00	0.00	0.00	0.00	0.00	0.00		
1.7	PAGO DE ESTÍMULOS A SERVIDORES PÚBLICOS	0.00	0.00	0.00	0.00	0.00	0.00	0.00	0.00	0.00		
2	MATERIALES Y SUMINISTROS	197,500.00	0.00	0.00	197,500.00	30,639.52	30,639.52	30,639.52	30,639.52	166,860.48		
2.1	MATERIALES DE ADMINISTRACION, EMISION DE DOCUMENTOS Y ARTICULOS DE OFICINA	93,500.00	0.00	0.00	93,500.00	15,507.94	15,507.94	15,507.94	15,507.94	77,992.06		
2.2	ALIMENTOS Y UTENSILIOS	15,000.00	0.00	0.00	15,000.00	2,121.15	2,121.15	2,121.15	2,121.15	12,878.85		
2.3	MATERIAS PRIMAS Y MATERIALES DE PRODUCCIÓN Y COMERCIALIZACIÓN	0.00	0.00	0.00	0.00	0.00	0.00	0.00	0.00	0.00		
2.4	MATERIALES Y ARTÍCULOS DE CONSTRUCCIÓN Y DE REPARACIÓN	8,100.00	0.00	0.00	8,100.00	1,167.00	1,167.00	1,167.00	1,167.00	6,933.00		
2.5	PRODUCTOS QUÍMICOS, FARMACÉUTICOS Y DE LABORATORIO	500.00	0.00	0.00	500.00	0.00	0.00	0.00	0.00	500.00		
2.6	COMBUSTIBLES, LUBRICANTES Y ADITIVOS	20,000.00	0.00	0.00	20,000.00	6,578.44	6,578.44	6,578.44	6,578.44	13,421.56		
2.7	VESTUARIO, BLANCOS, PRENDAS DE PROTECCIÓN Y ARTÍCULOS DEPORTIVOS	20,400.00	0.00	0.00	20,400.00	220.01	220.01	220.01	220.01	20,179.99		
2.8	MATERIALES Y SUMINISTROS PARA SEGURIDAD	0.00	0.00	0.00	0.00	0.00	0.00	0.00	0.00	0.00		
2.9	HERRAMIENTAS, REFACCIONES Y ACCESORIOS MENORES	40,000.00	0.00	0.00	40,000.00	5,044.98	5,044.98	5,044.98	5,044.98	34,955.02		
3	SERVICIOS GENERALES	1,250,499.85	0.00	0.00	1,250,499.85	93,220.64	93,220.64	93,220.64	93,220.64	1,157,279.21		
3.1	SERVICIOS BÁSICOS	54,000.00	0.00	0.00	54,000.00	9,219.46	9,219.46	9,219.46	9,219.46	44,780.54		
3.2	SERVICIOS DE ARRENDAMIENTO	40,000.00	0.00	0.00	40,000.00	0.00	0.00	0.00	0.00	40,000.00		
3.3	SERVICIOS PROFESIONALES, CIENTÍFICOS, TÉCNICOS Y OTROS SERVICIOS	658,000.00	0.00	0.00	658,000.00	1,334.00	1,334.00	1,334.00	1,334.00	656,666.00		
3.4	SERVICIOS FINANCIEROS, BANCARIOS Y COMERCIALES	30,000.00	0.00	0.00	30,000.00	19,778.69	19,778.69	19,778.69	19,778.69	10,221.31		
3.5	SERVICIOS DE INSTALACIÓN, REPARACIÓN, MANTENIMIENTO Y CONSERVACIÓN	30,000.00	0.00	0.00	30,000.00	7,192.00	7,192.00	7,192.00	7,192.00	22,808.00		

3.6	SERVICIOS DE COMUNICACIÓN SOCIAL Y PUBLICIDAD	10,000.00	0.00	10,000.00	0.00	0.00	0.00	10,000.00
3.7	SERVICIOS DE TRASLADO Y VIÁTICOS	150,000.00	0.00	150,000.00	14,656.49	14,656.49	135,343.51	
3.8	SERVICIOS OFICIALES	140,000.00	0.00	140,000.00	4,535.00	4,535.00	135,465.00	
3.9	OTROS SERVICIOS GENERALES	138,499.85	0.00	138,499.85	36,505.00	36,505.00	101,994.85	
4	TRANSFERENCIAS, ASIGNACIONES, SUBSIDIOS Y OTRAS AYUDAS	0.00	0.00	0.00	0.00	0.00	0.00	
4.1	TRANSFERENCIAS INTERNAS Y ASIGNACIONES AL SECTOR PÚBLICO	0.00	0.00	0.00	0.00	0.00	0.00	
4.2	TRANSFERENCIAS AL RESTO DEL SECTOR PÚBLICO	0.00	0.00	0.00	0.00	0.00	0.00	
4.3	SUBSIDIOS Y SUBVENCIONES	0.00	0.00	0.00	0.00	0.00	0.00	
4.4	AYUDAS SOCIALES	0.00	0.00	0.00	0.00	0.00	0.00	
4.5	PENSIONES Y JUBILACIONES	0.00	0.00	0.00	0.00	0.00	0.00	
4.6	TRANSFERENCIAS A FIDEICOMISOS, MANDATOS Y OTROS ANÁLOGOS	0.00	0.00	0.00	0.00	0.00	0.00	
4.7	TRANSFERENCIAS A LA SEGURIDAD SOCIAL	0.00	0.00	0.00	0.00	0.00	0.00	
4.8	DONATIVOS	0.00	0.00	0.00	0.00	0.00	0.00	
4.9	TRANSFERENCIAS AL EXTERIOR	0.00	0.00	0.00	0.00	0.00	0.00	
5	BIENES MUEBLES, INMUEBLES E INTANGIBLES	70,000.00	0.00	70,000.00	8,643.96	8,643.96	61,356.04	
5.1	MOBILIARIO Y EQUIPO DE ADMINISTRACIÓN	10,000.00	0.00	10,000.00	8,643.96	8,643.96	1,356.04	
5.2	MOBILIARIO Y EQUIPO EDUCACIONAL Y RECREATIVO	5,000.00	0.00	5,000.00	0.00	0.00	5,000.00	
5.3	EQUIPO E INSTRUMENTAL MÉDICO Y DE LABORATORIO	0.00	0.00	0.00	0.00	0.00	0.00	
5.4	VEHÍCULOS Y EQUIPO DE TRANSPORTE	0.00	0.00	0.00	0.00	0.00	0.00	
5.5	EQUIPO DE DEFENSA Y SEGURIDAD	0.00	0.00	0.00	0.00	0.00	0.00	
5.6	MAQUINARIA, OTROS EQUIPOS Y HERRAMIENTAS	15,000.00	0.00	15,000.00	0.00	0.00	15,000.00	
5.7	ACTIVOS BIOLÓGICOS	0.00	0.00	0.00	0.00	0.00	0.00	
5.8	BIENES INMUEBLES	0.00	0.00	0.00	0.00	0.00	0.00	
5.9	ACTIVOS INTANGIBLES	40,000.00	0.00	40,000.00	0.00	0.00	40,000.00	
6	INVERSIÓN PÚBLICA	0.00	0.00	0.00	0.00	0.00	0.00	
6.1	OBRA PÚBLICA EN BIENES DE DOMINIO PÚBLICO	0.00	0.00	0.00	0.00	0.00	0.00	
6.2	OBRA PÚBLICA	0.00	0.00	0.00	0.00	0.00	0.00	
6.3	PROYECTOS PRODUCTIVOS Y ACCIONES DE FOMENTO	0.00	0.00	0.00	0.00	0.00	0.00	
7	INVERSIONES FINANCIERAS Y OTRAS PROVISIONES	340,613.00	0.00	340,613.00	0.00	0.00	340,613.00	
7.1	INVERSIONES PARA EL FOMENTO DE ACTIVIDADES PRODUCTIVAS	0.00	0.00	0.00	0.00	0.00	0.00	
7.2	ACCIONES Y PARTICIPACIONES DE CAPITAL	0.00	0.00	0.00	0.00	0.00	0.00	
7.3	COMPRA DE TÍTULOS Y VALORES	0.00	0.00	0.00	0.00	0.00	0.00	

7.4	CONCESIÓN DE PRÉSTAMOS	0.00	0.00	0.00	0.00	0.00	0.00	0.00	0.00
7.5	INVERSIONES EN FIDEICOMISOS, MANDATOS Y OTROS ANÁLOGOS	0.00	0.00	0.00	0.00	0.00	0.00	0.00	0.00
7.6	OTRAS INVERSIONES FINANCIERAS	0.00	0.00	0.00	0.00	0.00	0.00	0.00	0.00
7.9	PROVISIONES PARA CONTINGENCIAS Y OTRAS EROGACIONES ESPECIALES	340,613.00	340,613.00	0.00	0.00	0.00	0.00	0.00	340,613.00
8	PARTICIPACIONES Y APORTACIONES	0.00	0.00	0.00	0.00	0.00	0.00	0.00	0.00
8.1	PARTICIPACIONES	0.00	0.00	0.00	0.00	0.00	0.00	0.00	0.00
8.3	APORTACIONES	0.00	0.00	0.00	0.00	0.00	0.00	0.00	0.00
8.5	CONVENIOS	0.00	0.00	0.00	0.00	0.00	0.00	0.00	0.00
9	DEUDA PÚBLICA	0.00	0.00	0.00	0.00	0.00	0.00	0.00	0.00
9.1	AMORTIZACIÓN DE LA DEUDA PÚBLICA	0.00	0.00	0.00	0.00	0.00	0.00	0.00	0.00
9.2	INTERESES DE LA DEUDA PÚBLICA	0.00	0.00	0.00	0.00	0.00	0.00	0.00	0.00
9.3	COMISIONES DE LA DEUDA PÚBLICA	0.00	0.00	0.00	0.00	0.00	0.00	0.00	0.00
9.4	GASTOS DE LA DEUDA PÚBLICA	0.00	0.00	0.00	0.00	0.00	0.00	0.00	0.00
9.5	COSTO POR COBERTURAS	0.00	0.00	0.00	0.00	0.00	0.00	0.00	0.00
9.6	APOYOS	0.00	0.00	0.00	0.00	0.00	0.00	0.00	0.00
9.9	ADEUDOS DE EJERCICIOS FISCALES ANTERIORES (ADEFAS)	0.00	0.00	0.00	0.00	0.00	0.00	0.00	0.00
TOTAL DEL GASTO		7,005,000.00	7,005,000.00	0.00	1,900,231.68	1,900,231.68	1,900,231.68	1,900,231.68	5,104,768.32

Bajo protesta de decir verdad, declaramos que los Estados Financieros y sus notas, son razonablemente correctos y son responsabilidad del emisor.


ADRIAN PEÑA MIRANDA
 DIRECTOR GENERAL


ELIZABETH RODRIGUEZ HUICHAPA
 COORDINADOR DE ADMINISTRACION Y FINANZAS